

VERBALE DELLA COMMISSIONE, PREVISTA DAL D. LGS. N. 502/92, DELL'AVVISO PUBBLICO PER IL CONFERIMENTO DELL'INCARICO QUINQUENNALE DI DIRETTORE DELLA S.C. "OTORINOLARINGOIATRIA" DEL PRESIDIO DI VIMERCATE

Il giorno 5 dicembre 2024, alle ore 9.15, presso il Presidio di Desio si riunisce la Commissione prevista dall'art. 15 del D. Lgs n.502/92 e s.m.i., nominata con determina n. 525 del 27.08.2024, per l'esame dei titoli presentati dai candidati, e l'effettuazione del colloquio agli stessi, all'avviso pubblico per il conferimento dell'incarico quinquennale di Direttore della S.C. "Otorinolaringoiatria" del Presidio di Vimercate.

Sono presenti:

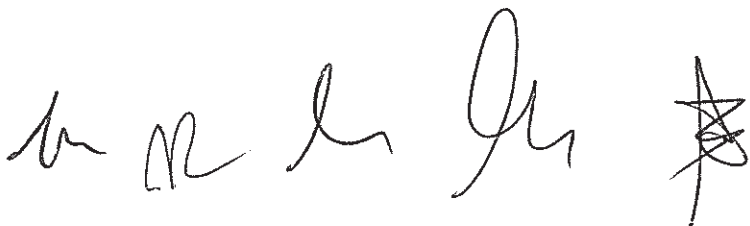
dr. Michele Sofia	Direttore Sanitario Aziendale;
dr.ssa Silvia Ponzo	Direttore di Otorinolaringoiatria in servizio presso l'Azienda Ospedaliera S. Croce e Carle di Cuneo;
dr. Giovanni Serafini	Direttore di Otorinolaringoiatria in servizio presso l'Ospedale San Timoteo di Termoli;
dr.ssa Laura Lanza	Direttore di Otorinolaringoiatria in servizio presso l'ASST di Pavia;
rag. Renato Baroni	Collaboratore Amm.vo Profess. - SEGRETARIO

I Commissari dichiarano espressamente, sotto la propria responsabilità:

- che non sussistono situazioni di incompatibilità tra essi e i concorrenti, ai sensi degli artt. 51 e 52 del Codice di Procedura Civile, in quanto applicabili;
- di non trovarsi nelle condizioni di cui all'art. 53 del D.Lgs n. 165/2001.

La Commissione prende atto:

- della deliberazione n. 297 del 4.4.2024 con la quale è stato indetto l'avviso pubblico indicato in epigrafe;
- dell'art.20 della Legge 12.8.2022, n. 118 che ha sostituito il comma 7 bis dell'art. 15 del D.Lgs. n.502/92;
- della nota regionale del 23.9.2022 applicativa delle suddette disposizioni legislative;
- della deliberazione di Giunta Regionale n. X/553 del 2.8.2013 "Approvazione delle linee di indirizzo regionale recanti i criteri e le procedure per il conferimento degli incarichi di direzione di Struttura Complessa a dirigenti sanitari (area medica, veterinaria e del ruolo sanitario) in ottemperanza all'art.15, comma 7 bis D. Lgs. 502/92".



Come previsto dalla sopra richiamata normativa, assume le funzioni di presidente della Commissione il dr. Giovanni Serafini quale componente con maggior anzianità di servizio tra i tre direttori sorteggiati.

La Commissione prende atto dell'avviso pubblico a suo tempo emanato, accertando che lo stesso ha avuto la prescritta pubblicità, (pubblicato sul BURL, sulla G.U. e sul sito aziendale) e prende atto altresì che i candidati sono stati regolarmente avvisati, mediante avviso pubblicato sul sito internet aziendale, così come risulta dalla relativa documentazione agli atti.

I Commissari prendono atto del profilo soggettivo del dirigente che è stato loro trasmesso dalla ASST.

Successivamente la Commissione prende atto:

- dell'art 5 del D.P.R. n. 484/97 il quale demanda alla Commissione stessa l'accertamento del possesso dei requisiti di cui ai commi 1) e 2) del medesimo articolo;
- dei DD.MM. 30.01.1998 e 31.01.1998 e successive modificazioni ed integrazioni, che approvano le discipline equipollenti e affini a quelle oggetto del posto da ricoprire;
- della determina n. 513 del 21.8.2024 con la quale si è preso atto che sono pervenute le domande di partecipazione da parte dei sotto indicati candidati:
ANDRIANI ROBERTO – nato il 29.12.1962
BIZZONI ANDREA – nato il 24.06.1980
PARADISI STEFANO CARLO – nato il 25.05.1970
SPREAFICO ROBERTO – nato l'11.08.1977;

La Commissione procede, quindi all'esame delle istanze presentate dai candidati e, sulla base delle dichiarazioni rese dai medesimi e di tutta la documentazione agli atti, accerta che tutti i candidati risultano essere in possesso dei requisiti specifici previsti dalla normativa sopra citata e, pertanto, sono ammessi alla procedura di cui trattasi.


Richiamata la convocazione pubblicata sul sito internet aziendale in data 18.10.2024 e al fine di procedere alla valutazione dei curricula esclusivamente degli aspiranti presenti, la Commissione procede all'appello dei candidati:

risultano presenti i seguenti candidati:

BIZZONI ANDREA – nato il 24.06.1980
PARADISI STEFANO CARLO – nato il 25.05.1970
SPREAFICO ROBERTO – nato l'11.08.1977;

risulta assente il candidato ANDRIANI Roberto che, pertanto, viene considerato rinunciario al presente avviso.

A questo punto la Commissione invita i candidati presenti all'appello a ripresentarsi alle ore 10.20 della data odierna, presso la medesima sede, per l'effettuazione del colloquio valutativo.



La Commissione, collegialmente prende altresì atto:

- del contenuto del fabbisogno organizzativo che caratterizza la Struttura Complessa "Otorinolaringoiatria" del Presidio di Vimercate, riportato nel profilo professionale del Dirigente da incaricare delineato dall'Azienda;
- che le procedure sulla base delle quali la Commissione deve rassegnare al Direttore Generale la graduatoria dei candidati idonei – formulata sulla scorta dei punteggi attribuiti - sono costituite dall'analisi comparata dei curricula dei candidati presenti e da un colloquio, con l'attribuzione dei rispettivi punteggi; entrambi i momenti valutativi saranno orientati alla verifica dell'aderenza del profilo del candidato a quello predelineato;
- che per la valutazione del curriculum e del colloquio i punti a disposizione sono 100, così ripartiti:
 - 40 punti per il curriculum
 - 60 punti per il colloquio.
- che il punteggio per la valutazione del curriculum, a sua volta, è ripartito come segue:

Esperienza professionale: massimo 30 punti:

in tale ambito verranno prese in considerazione le esperienze professionali del candidato tenuto conto:

- della tipologia delle istituzioni in cui sono allocate le strutture presso le quali il candidato ha svolto la sua attività e la tipologia delle prestazioni erogate dalle strutture medesime;
- della posizione funzionale del candidato nelle strutture e delle sue competenze, con indicazione di eventuali specifici ambiti di autonomia professionale con funzioni di Direzione, ruoli di responsabilità rivestiti, lo scenario organizzativo in cui ha operato il dirigente e i particolari risultati ottenuti nelle esperienze professionali precedenti;
- della tipologia qualitativa e quantitativa delle prestazioni effettuate dal candidato anche con riguardo all'attività/casistica trattata nei precedenti incarichi, misurabile in termini di volumi e complessità;

Il relativo punteggio verrà attribuito in relazione a:


- attinenza e rilevanza rispetto al fabbisogno definito;
- caratteristiche dell'Azienda e della struttura in cui il candidato ha maturato le proprie esperienze, in relazione al fabbisogno oggettivo;
- durata, continuità e rilevanza dell'impegno professionale del candidato.

Non sarà valutata l'anzianità di servizio richiesta quale requisito di ammissione ai sensi del D.P.R. 484/97.

La Commissione stabilisce di assegnare il punteggio massimo pari a n. 30 punti come segue:

- massimo 20 punti: attività di servizio;
- massimo 10 punti di cui:
 - massimo 2 punti: tipologia delle strutture presso le quali il candidato ha prestato servizio ai sensi dell'art.2 D.P.R. n.484/97: punti 2,000 per le Aziende ospedaliere di rilievo nazionale, IRCCS, Aziende ospedaliero-universitarie; punti 1,500 per Aziende Sanitarie anche su più presidi, maggiori di 500 letti; punti 1,000 per altre realtà di minore complessità organizzativa;
 - massimo 8 punti: tipologia qualitativa e quantitativa delle prestazioni.

I 20 punti previsti ai fini della valutazione dell'attività di servizio verranno attribuiti secondo i seguenti criteri, tenendo presente quanto riportato negli artt. 10, 11, 12 e 13 del D.P.R. n. 484/97:



- servizi prestati presso le ASST, ATS, IRCCS, case di cura/istituti convenzionati o accreditati Istituti o Cliniche Universitarie o Istituti Zooprofilattici Sperimentali o presso Istituti e Enti di cui all'art. 12 del DPR n. 484/97:

nella disciplina ad incarico o in disciplina equipollente:

- come Dirigente Medico senza incarico di Direzione punti 1,300 per anno;
- come Dirigente Medico responsabile di Struttura Semplice: punti 1,500 per anno;
- come Dirigente Medico responsabile di Struttura Complessa (anche come facente funzioni): punti 1,800 per anno;
- periodi di effettivo servizio militare svolto come ufficiale medico: punti 0,600 per anno

I suddetti punteggi saranno ridotti del 25% se prestati in disciplina affine. I servizi prestati in altra disciplina non saranno valutati.

I servizi prestati quale specialista ambulatoriale interno presso strutture del S.S.N. – nella disciplina ad incarico: valutati con riferimento all'orario settimanale rapportato a quello dei medici dipendenti delle Aziende Sanitarie (punti 1,300 per anno) con orario a tempo pieno.

Qualora nelle dichiarazioni non sia specificata, né risulti indirettamente dalla documentazione prodotta, la posizione funzionale, la qualifica, la disciplina o l'area funzionale nella quale il servizio è stato prestato nella posizione funzionale nella posizione di ruolo, di incaricato o supplente, ovvero se il servizio è stato prestato con rapporto di lavoro a tempo pieno, il servizio stesso sarà valutato con il minor punteggio attribuibile.

I punteggi per i servizi con rapporto orario ridotto (*part-time*) saranno rapportati ai punteggi per il tempo pieno delle relative categorie.

Le frazioni di anno sono valutate in ragione mensile considerando, come mese intero, periodi continuativi di giorni trenta o frazioni superiori a quindici giorni.

In caso non fossero indicate le date esatte dei servizi prestati, le annate saranno calcolate dal 31 dicembre del primo anno all'1 gennaio dell'ultimo anno, mentre le mensilità saranno calcolate dall'ultimo giorno del primo mese al primo giorno dell'ultimo mese.

Attività e servizi non valutabili:

- anzianità di servizio richiesta ai fini dell'ammissione all'avviso;
- Attività di consulenza/osservatore, medico con rapporto libero-professionale, Co.Co.Co. o Co.Co.Pro.;
- Responsabile di ambulatorio/servizio, senza indicazione di titolarità di incarico/reggenza di struttura;
- Referente/Responsabile aziendale/di centri, senza titolarità di incarico di direzione di struttura;
- attività di medico di continuità assistenziale, guardia turistica, medicina dei servizi, medico fiscale, medico di base e attività similari.

Attività di formazione, studio, ricerca e pubblicazioni: *massimo 10 punti:*

in tale ambito verranno presi in considerazione:

- i soggiorni di studio o di addestramento professionale per attività attinenti alla disciplina in rilevanti strutture italiane o estere di durata non inferiore a tre mesi, con esclusione dei tirocini obbligatori;
- l'attività didattica di materie attinenti alla disciplina ad incarico;
- la partecipazione a corsi, congressi, convegni e seminari, anche effettuati all'estero, in qualità di docente o di relatore riferiti agli ultimi 5 anni, con decorrenza dalla data di pubblicazione del bando sulla Gazzetta Ufficiale;

- il possesso di eventuali ulteriori specializzazioni, di master, di attestato manageriale per Responsabile di Struttura Complessa;
- la produzione scientifica, valutata in relazione all'attinenza alla disciplina, alla tipologia del lavoro, al numero degli autori, al tipo di rivista su cui è pubblicata e in relazione alla data dei lavori stessi. La Commissione, come previsto dal bando, prenderà in considerazione solo i lavori riferiti agli ultimi 5 anni, con decorrenza dalla data di pubblicazione del bando sulla Gazzetta Ufficiale. La Commissione procederà alla valutazione delle pubblicazioni effettivamente presentate dai candidati in originale o in copia conforme all'originale;
- la continuità e la rilevanza dell'attività pubblicistica e di ricerca svolta nel corso dei precedenti incarichi.

Il relativo punteggio verrà attribuito in relazione a:

- attinenza e rilevanza rispetto al fabbisogno definito;
- durata, continuità e rilevanza delle esperienze del candidato;
- rilevanza delle strutture nell'ambito delle quali sono state svolte;
- pubblicazioni su riviste nazionali e internazionali.

Si definiscono in linea generale i seguenti punteggi attribuibili:

- altra specializzazione in disciplina equipollente: punti 3,000
- altra specializzazione in disciplina affine: punti 2,000
- dottorato di ricerca: punti 1,500
- corso di formazione manageriale per responsabile di struttura complessa in corso di validità alla data di presentazione della domanda: punti 1,000
- master universitari attinenti alla disciplina ad incarico: punti 0,300;
- diploma di perfezionamento attinente alla disciplina a selezione: punti 0,100;
- soggiorni di addestramento professionale negli ultimi 10 anni con decorrenza dalla data di pubblicazione del bando sulla Gazzetta Ufficiale, post conseguimento diploma di specializzazione e purché non concomitanti con attività di servizio a tempo pieno: punti 0,250 per anno se svolti in settori attinenti la disciplina messa ad incarico;

Lavori su argomenti attinenti alla disciplina messa ad incarico:

- monografie e capitoli di libro: punti 0,500;
- pubblicazioni su rivista internazionale come primo o ultimo autore: punti 0,500;
- pubblicazioni su rivista nazionale come primo o ultimo autore : punti 0,300
- pubblicazioni a firma congiunta su rivista internazionale: punti 0,200;
- pubblicazioni a firma congiunta su rivista nazionale: punti 0,100;
- abstracts/comunicazioni/poster e simili: punti 0,020 ciascuno;

Saranno valutate esclusivamente le pubblicazioni edite a stampa.

Qualora il candidato non sia autore ma abbia un ruolo di collaborazione alla stesura del lavoro, i punteggi di cui sopra saranno ridotti del 50%.

La partecipazione a corsi di aggiornamento, convegni, seminari, giornate di studio ecc. attinenti alla tipologia di incarico da conferire sarà presa in considerazione solo se riferita all'ultimo quinquennio con decorrenza dalla data di pubblicazione del bando sulla Gazzetta Ufficiale con i seguenti criteri:

- punti 0,010 ciascuno per n. 1 giornata di corso;
- punti 0,015 ciascuno per n. 2 giornate di corso;
- punti 0,020 ciascuno per n. 3 giornate di corso;
- punti 0,025 ciascuno per n. 4 giornate di corso;

- punti 0,030 ciascuno per n. 5 giornate di corso;
- punti 0,035 ciascuno per n. 6 giornate di corso e oltre;
- punti 0,010 per ogni corso FAD;

Se le iniziative di aggiornamento sono di carattere internazionale verranno riconosciuti ulteriori punti 0,003 che si sommeranno ai punteggi sopra elencati

- partecipazione a corsi/congressi/seminari in qualità di relatore/moderatore/docente/responsabile scientifico: punti 0,040 ad evento;

Qualora non fosse precisata o identificabile la durata degli eventi formativa valutabili, gli stessi saranno considerati come frequenza di 1 giorno.

Stesura di Protocolli o Procedure Aziendali, se allegati, se attinenti alla disciplina ad incarico, valutabili 0,100 con riferimento all'ultimo quinquennio.

Attività didattica in materie attinenti alla disciplina ad incarico:

- con un impegno minimo di 20 ore annue fino a 40 ore annue = punti 0,100 per anno
- con un impegno orario superiore a 40 ore annue = punti 0,200 per anno

Il punteggio è comprensivo di tutta l'attività didattica svolta nell'anno accademico di riferimento, anche se effettuata in Università/Enti diversi.

Titoli non valutabili:

- Specializzazione richiesta ai fini dell'ammissione all'avviso;
- Tutor;
- Medico visitatore/volontario;
- Stage/borsa studio;
- Componente/Socio di Associazioni/gruppi di studi/gruppi di lavoro;

➤ Colloquio:

il punteggio per la valutazione del colloquio sarà assegnato valutando, in relazione al fabbisogno determinato dall'Azienda:

- le capacità professionali nella specifica disciplina con riferimento anche alle esperienze professionali documentate;
- le capacità gestionali, organizzative e di direzione con riferimento alle caratteristiche dell'incarico da svolgere.

La Commissione, nell'ambito dell'attribuzione dei punteggi, terrà conto della chiarezza espositiva, della correttezza delle risposte, dell'uso di linguaggio appropriato, della capacità di collegamento con altre patologie o discipline o specialità per la migliore soluzione dei quesiti anche dal punto di vista dell'efficacia e dell'economicità degli interventi.

Il colloquio è altresì diretto a testare la visione e l'originalità delle proposte sull'organizzazione della struttura complessa, nonché l'attitudine all'innovazione ai fini del miglioramento dell'organizzazione e della soddisfazione degli stakeholders della struttura stessa.

Con riferimento al colloquio, sarà dichiarato idoneo il candidato che raggiungerà la soglia minima di valutazione pari a punti 40 su 60.

Ciò posto, la Commissione decide all'unanimità di attenersi ai seguenti criteri nell'attribuzione dei punteggi:

- *esperienza professionale*: attinenza e rilevanza rispetto al fabbisogno definito, caratteristiche delle strutture in cui il candidato ha maturato le proprie esperienze in relazione al fabbisogno oggettivo, durata, continuità e rilevanza dell'impegno professionale del candidato;
- *attività di formazione, studio, ricerca e pubblicazioni*: attinenza rispetto al fabbisogno definito, durata, continuità e rilevanza dell'esperienza del candidato, rilevanza delle strutture nell'ambito delle quali sono state svolte;
- *colloquio*: chiarezza espositiva, correttezza delle risposte, uso di linguaggio appropriato, capacità di collegamento con altre discipline o specialità per la migliore soluzione dei quesiti anche dal punto di vista dell'efficacia e dell'economicità degli interventi.

La Commissione stabilisce i seguenti ulteriori criteri generali per la valutazione dei titoli:

- non saranno considerati i titoli presentati successivamente al termine utile per la presentazione delle domande;
- i documenti prodotti saranno valutati purché abbiano tutti i requisiti di sostanza e di forma prescritti.

La Commissione, a questo punto, procede ad esaminare la documentazione prodotta da ciascun candidato.

Vengono allegate al presente verbale delle schede riassuntive dei curricula dei singoli candidati.

Ciascuna valutazione sarà espressa mediante un giudizio e conseguente punteggio numerico secondo la metodologia prevista dalla deliberazione di G.R.L. n. X/553 del 2/8/13, precedentemente citata.

Relativamente al colloquio la Commissione, all'unanimità, stabilisce che lo stesso verterà sugli argomenti relativi alla disciplina ad incarico sotto riportati, nonché sugli argomenti A, B e C di natura organizzativo/manageriale

- 1) I tumori laringei
 - 2) Le rinosinusiti croniche
 - 3) Patologia benigna della tiroide
- A) L'audit clinico come strumento della governance
 - B) La scheda di dimissioni ospedaliera
 - C) Il ruolo del Collegio sindacale nelle ASST

Avendo ultimato i lavori di valutazione dei *curricula* dei candidati nonché l'individuazione degli argomenti e delle modalità delle prove del colloquio, alle ore 10.45 viene nuovamente effettuato l'appello, che conferma la presenza dei sopra indicati candidati ammessi.

La Commissione chiede ai candidati se sono a conoscenza del requisito soggettivo richiesto dall'Azienda e descritto dettagliatamente nel bando di concorso: tutti i candidati dichiarano di conoscerlo.

Il candidato Andrea Bizzoni, designato dagli altri candidati, sorteggia le buste contenenti le prove identificate col numero 1 e con la lettera A).

Viene data lettura delle prove non estratte.

La Commissione, quindi, procede in ordine alfabetico all'espletamento del colloquio con i candidati, rendendoli preventivamente partecipi del tempo a disposizione.

Durante l'espletamento dei colloqui i candidati vengono invitati a permanere in apposito spazio e a non comunicare con i colleghi che hanno già sostenuto il colloquio.

Ciascun candidato, terminato il colloquio, si allontana dall'aula senza avere contatti coi concorrenti che ancora lo devono sostenere.

Al termine del colloquio la Commissione formula il seguente giudizio per ogni candidato con l'attribuzione del relativo punteggio, e precisamente:

BIZZONI Andrea

Il candidato dimostra una piena conoscenza di entrambi gli argomenti estratti, esponendoli in modo corretto ed esaustivo.

La Commissione attribuisce punti 60,00.

PARADISI Stefano Carlo

Il candidato dimostra una più che buona conoscenza di entrambi gli argomenti estratti, esponendoli in modo corretto.

La Commissione attribuisce punti 56,00.

SPREAFICO Roberto

Il candidato dimostra una buona conoscenza di entrambi gli argomenti estratti, esponendoli in modo corretto.

La Commissione attribuisce punti 50,00.



A seguito delle valutazioni dei curricula nonché dei punteggi ottenuti dai candidati nel colloquio risulta la seguente situazione:

Nominativo	Punti titoli	Punti colloquio	Totale punti	Giudizio finale
BIZZONI Andrea	15,878	60,000	75,878	IDONEO
PARADISI Stefano Carlo	21,216	56,000	77,216	IDONEO
SPREAFICO Vittorio Roberto	15,883	50,000	65,883	IDONEO

Al termine dei lavori e viste le risultanze delle valutazioni, come riportate nelle schede allegate, che costituiscono parte integrante e sostanziale del presente verbale, la Commissione, tenuto conto dei punteggi conseguiti dai concorrenti, predispone la seguente graduatoria degli idonei:

	Nominativo	Punti Titoli	Colloquio	TOTALE
1°	PARADISI Stefano Carlo	21,216	56,000	77,216
2°	BIZZONI Andrea	15,878	60,000	75,878
3°	SPREAFICO Vittorio Roberto	15,883	50,000	65,883

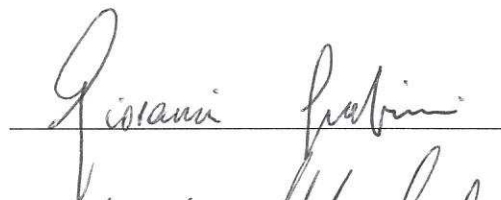
Il presente verbale assume anche il valore di relazione prevista dalla deliberazione di G.R.L. n. X/553 del 2/8/13.

Alle ore 11.45 della giornata odierna sono terminati i lavori ed il Presidente, per il tramite del segretario, trasmette gli atti al Direttore Generale per i successivi provvedimenti.

Del che si è redatto il presente verbale che, letto e confermato, viene sottoscritto come segue:

IL PRESIDENTE DELLA COMMISSIONE

Dr. Giovanni Serafini




I COMMISSARI


Dr. Michele Sofia



Dr.ssa Laura Lanza




Dr.ssa Silvia Ponzo



IL SEGRETARIO

Rag. Renato Baroni



BIZZONI Andrea

nato il 24.6.1980

TITOLI DI STUDIO:

Diploma di Laurea in Medicina e chirurgia conseguito il 15.3.2006 c/o l'Università degli Studi di Brescia

Curriculum come da allegato alla presente scheda (Alleg. A)

ESPERIENZA PROFESSIONALE (max punti 30)

Tipologia delle istituzioni: presentata certificazione della ASST Papa Giovanni XXIII

Tipologia quali-quantitativa delle prestazioni del candidato: presentata della ASST Papa Giovanni XXIII

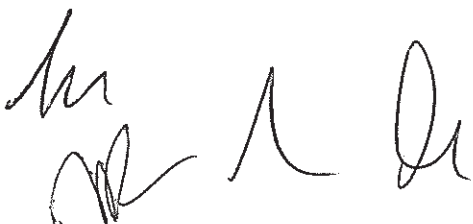
Il candidato ha documentato un'ampia casistica operatoria che spazia su tutti i distretti del testa collo.

La Commissione ritiene di attribuire punti 15,500.

ATTIVITÀ DI FORMAZIONE, STUDIO, RICERCA E PUBBLICAZIONI (max punti 10)

La Commissione ritiene di attribuire punti 0,378 relativamente a quanto documentato/dichiarato dal candidato.

TOTALE PUNTI 15,878



ANDREA BIZZONI

CURRICULUM VITAE

INFORMAZIONI PERSONALI

Nome
Indirizzo
Cellulare
Telefono
Fax
E-mail

Nazionalità
Luogo e data di nascita

ANDREA BIZZONI

ESPERIENZE LAVORATIVE

- Periodo (da – a)
- Nome e indirizzo datore di lavoro
 - Tipo di azienda o settore
 - Tipo di impiego
- Principali mansioni e responsabilità

Dal 01/11/2020 a tutt'oggi

ASST -Ospedale Papa Giovanni XXIII Bergamo, p.zza OMS 1

Contratto a tempo indeterminato
Medico dirigente Disciplina di Otorinolaringoiatria
Incarico professionale di III livello – elevata specializzazione (C3)

- Periodo (da – a)
- Nome e indirizzo datore di lavoro
 - Tipo di azienda o settore
 - Tipo di impiego
- Principali mansioni e responsabilità

Dal 06/07/2017 al 31/10/2020

ASST -Ospedale Papa Giovanni XXIII Bergamo, p.zza OMS 1

Contratto a tempo indeterminato
Medico dirigente Disciplina di Otorinolaringoiatria
Incarico professionale di II livello – elevata competenza (C2)

• Periodo (da – a)

Dal 16/06/2016 al 05/07/2017

- Nome e indirizzo datore di lavoro
 - Tipo di azienda o settore
 - Tipo di impiego
 - Principali mansioni e responsabilità
- ASST -Ospedale Papa Giovanni XXIII Bergamo, p.zza OMS 1
- Contratto a tempo indeterminato
Medico Dirigente Disciplina di Otorinolaringoiatria
Incarico professionale di base (D)
- Periodo (da – a)
 - Nome e indirizzo datore di lavoro
 - Tipo di azienda o settore
 - Tipo di impiego
 - Principali mansioni e responsabilità
- Dal 06/07/2012 al 15/06/2016
- ASST -Ospedale Papa Giovanni XXIII Bergamo, p.zza OMS 1 (già Ospedali Riuniti di Bergamo sino al 31/12/2015)
- Contratto a tempo determinato
Medico Dirigente Disciplina di Otorinolaringoiatria
Incarico professionale di base (D)
- Periodo (da – a)
 - Nome e indirizzo datore di lavoro
 - Tipo di azienda o settore
 - Tipo di impiego
 - Principali mansioni e responsabilità
- Dal 01/10/2010 al 30/06/2012
- Università degli Studi di Brescia, Spedali Civili
UOC di Otorinolaringoiatria
- Titolare di assegno di ricerca dal titolo: "L'impiego delle metodiche Narrow Band Imaging, autofluorescenza e citologia in fase liquida nella diagnostica delle eritro-leucoplachie del cavo orale e dell'orofaringe)
- Periodo (da – a)
 - Nome e indirizzo datore di lavoro
 - Tipo di azienda o settore
 - Tipo di impiego
 - Principali mansioni e responsabilità
- Dal 20/04/2010 al 30/9/2010
- Università degli Studi di Brescia, Spedali Civili
- Medico frequentatore volontario
UOC di Otorinolaringoiatria
- Periodo (da – a)
 - Nome e indirizzo datore di lavoro
 - Tipo di azienda o settore
 - Tipo di impiego
 - Principali mansioni e responsabilità
- Dal 29/09/2010 al 31/12/2011, dal 01/04/2012 al 31/05/2012
- Ospedali Riuniti di Treviglio
- Medico libero professionista con contratto di collaborazione per 16 ore/settimanali
UOC di Otorinolaringoiatria

2

ISTRUZIONE

- Date (da – a)
- Nome e tipo di istituto di istruzione o formazione
 - Principali materie / abilità professionali oggetto dello studio
 - Qualifica conseguita
- Livello nella classificazione nazionale (se pertinente)

15/03/2010
UNIVERSITÀ DEGLI STUDI DI BRESCIA

Specializzazione in otorinolaringoiatria
Votazione 50/50 e lode

- Date (da – a)
- Nome e tipo di istituto di istruzione o formazione
 - Principali materie / abilità professionali oggetto dello studio
 - Qualifica conseguita
- Livello nella classificazione nazionale (se pertinente)

15/03/2006
UNIVERSITÀ DEGLI STUDI DI BRESCIA

Laurea in medicina e chirurgia
A PIENI VOTI

<p>TIPOLOGIA QUALITATIVA E QUANTITATIVA DELLE PRESTAZIONI EFFETTUATE</p>	<p>L'UOC di Otorinolaringoiatria dell'Ospedale Papa Giovanni XXIII Bergamo è uno dei più importanti centri di riferimento nazionale per le patologie inerenti la base cranica. Diretta dal Dott. Giovanni Danesi, l'unità è costituita da 16 posti letto in degenza con a disposizione sino a 7 posti letto in unità di one day surgery e day-hospital. Vengono eseguiti ogni anno circa 1500 interventi chirurgici.</p> <p>Le principali aree di interesse riguardano:</p> <p>Trattamento delle patologie della tiroide e della paratiroide: dal 2012 l'UOC di ORL dell'Osp. Papa Giovanni XXIII Bergamo è diventata centro di riferimento provinciale per la chirurgia della patologia tiroidea; e conseguentemente è aumentata l'esperienza nel trattamento della patologia benigna e maligna delle ghiandole tiroide e paratiroide con gestione delle relative complicanze</p> <p>Trattamento delle patologie dei seni paranasali : l'attività chirurgica si concretizza nel trattamento delle patologie benigne e maligne del naso, dei seni paranasali e del massiccio facciale mediante tecniche endoscopiche e/o microscopiche, comprendendo la gestione delle relative complicanze infettive, emorragiche e rino-liquorali</p> <p>Trattamento delle patologie oncologiche testa collo: incremento di circa il 30% dal 2014 dell'attività chirurgica delle neoplasie testa collo con l'utilizzo, quando possibile, di tecniche chirurgiche di preservazione d'organo nel caso della laringe, di preservazione del nervo faciale nel caso della parotide, di ricostruzione di ampi difetti sia in resezioni complesse coinvolgenti la rocca petrosa o la cute del volto sia in resezioni o deiscenze coinvolgenti il cavo orale ed il distretto faringo-laringeo. In questi anni ha inoltre implementato la collaborazione con i colleghi Chirurghi Plastici per effettuare ricostruzioni mediante lembi liberi microvascolari nei Pazienti sottoposti ad ampie demolizioni oncologiche.</p> <p>Trattamento delle patologie della base cranica: l'UOC di Otorinolaringoiatria è centro di riferimento nazionale per il trattamento di tutte le patologie inerenti la base cranica anteriore e laterale, che vengono trattate mediante approcci microchirurgici e/o endoscopici a seconda della sede anatomica e delle caratteristiche istologiche delle lesioni. A partire dal 2015 è inoltre attiva un'intensa collaborazione con i colleghi Neurochirurghi per il trattamento chirurgico mediante tecnica endoscopica della patologia sellare e parasellare.</p> <p>Dal 2012 fa parte del gruppo collegiale oncologico (di cui è il referente ORL dal 2015) insieme ai colleghi della Radioterapia ed Oncologia per le neoplasie testa-collo con le seguenti finalità:</p> <p>Identificazione del percorso del paziente oncologico previa valutazione clinica e radiologica pre- e post-operatoria</p> <p>Scelta del più idoneo trattamento (chirurgico, oncologico o radioterapico) che garantisca i migliori risultati di radicalità, ed in casi selezionati, del trattamento palliativo che comporti minore morbidità o invalidità funzionale</p> <p>Gestione del paziente chirurgico nel post-operatorio e delle criticità connesse al tipo di trattamento</p>
--	--

<p>TIPOLOGIA QUALITATIVA E QUANTITATIVA DELLE PRESTAZIONI EFFETTUATE</p>	<ul style="list-style-type: none">• Prescrittore di materiale protesico dal 2019 per i pazienti ipoacusici e tracheotomizzati e per pazienti con impianto cocleare• Referente ORL per le infezioni ospedaliere• Referente ORL per il Programma Nazionale Esiti• Referente ORL per il gruppo multidisciplinare tumori testa-collo• Referente ORL per la corretta compilazione delle SDO• In questi anni ha trattato chirurgicamente in urgenza complicanze infettive del collo e massiccio facciale, complicanze emorragiche post-operatorie nasali, faringee e cervicali nonché complicanze respiratorie delle alte vie aeree <p>Ha eseguito come primo operatore oltre 2000 interventi chirurgici di cui più di 1400 a media o alta complessità</p> <p>CASISTICA OPERATORIA come da allegato</p>
--	---



MADRELINGUA	ITALIANO
ALTRE LINGUE	
<ul style="list-style-type: none"> • Capacità di lettura • Capacità di scrittura • Capacità di espressione orale 	INGLESE Ottimo Ottimo Ottimo
SOGGIORNI DI STUDIO O DI AGGIORNAMENTO PROFESSIONALE	<p>Visiting scholar c/o il Dipartimento di Otorinolaringoiatria e Chirurgia Cervico-Facciale presso il Centro Medico Wexner dell'Università Statale dell'Ohio, Columbus, Ohio (USA) dal 05/10/2014 al 03/11/2014. Faculty sponsor Dott. Ricardo Carrau</p> <p>09/05/2011 – 10/05/2011 frequenza c/o UOC di Otorinolaringoiatria dell'Ospedale Morgagni di Forlì diretta dal Prof. Claudio Vicini.</p>
PARTECIPAZIONE A SOCIETA' SCIENTIFICHE	Società Italiana di Otorinolaringoiatria
CAPACITÀ E COMPETENZE ORGANIZZATIVE – IDONEITÀ A DIRETTORE UOC DI ORL	<p>-Ottime capacità ed attitudine nel lavoro di gruppo. Capacità di superare le conflittualità e spiccata attitudine alla collaborazione. Capace di conciliare le esigenze dei singoli per il raggiungimento di un obiettivo comune. Ottimo motivatore.</p>
CORSI DI FORMAZIONE PROFESSIONALE	<ul style="list-style-type: none"> • 2nd HOW TO DO IT. Le vie trans facciali: approccio microendoscopico. Rozzano (MI), 17 febbraio 2007. • “Ruolo dell'associazione radioterapia-cetuximab nel trattamento dei tumori della testa e del collo. Presentazione Linee guida AIRO sul trattamento dei tumori della testa e del collo”. Brescia 22 giugno 2007. • Novantacinquesimo Congresso Nazionale Società Italiana di Otorinolaringoiatria. Torino 21/24 maggio 2008. • IFHNOS Global Continuing Educational Program. Current concepts in head & neck surgery and oncology. Roma 6/7 ottobre 2008. • Rinosinusiti e imaging. Brescia 11 ottobre 2008. • Tc, RM e Ecografia della testa e del collo. Cosa chiedere al radiologo e come leggere le immagini. Verona 25 ottobre 2008. • 30th ANDREA VESALIUS COURSE Pratical “full-immersion”

course on surgical anatomy & operative techniques in endoscopic sinus surgery & skull base surgery. Brussels 29 ottobre/ 1 novembre 2008.

- 5th INTERNATIONAL MILANO MASTERCLASS.Sinonasal & Skull Base Endoscopic Surgery. Milano 27/31 marzo 2009.
- PRISMA La patologia infiammatoria naso sinusale dalla diagnosi al trattamento. Brescia 8 maggio 2009.
- Novantaseiesimo congresso Nazionale Società Italiana di Otorinolaringoiatria. Rimini 13/16 maggio 2009.
- Aggiornamenti in Chirurgia Cervico-Facciale. Trento 27/28 novembre 2009.
- Corso residenziale "Testa-Collo. I magnifici 7 casi". Brescia, Cattedra di Radiologia 1/2 dicembre 2009.
- Transnasal corridors to Skull Base and Orbit. Wien, 23/25 February 2010.
- Novantasettesimo Congresso nazionale Società Italiana di Otorinolaringoiatria. Riccione, 19/22 maggio 2010.
- I tumori del rinofaringe: aggiornamento clinico-diagnostico e terapeutico. Milano, 7/8 ottobre 2010.
- 34th ANDREA VESALIUS COURSE Pratical "full-immersion" course on surgical anatomy & basic operative techniques in rhinologic surgery. Brussels, Belgium, Novembre 3/6 2010. (IN QUALITA' DI TUTOR).
- III Corso intensivo di dissezione chirurgica in otorinolaringoiatria. Segmento: ghiandole salivari. Milano, 24/25 Novembre 2010.
- 3Dimensional surgical Anatomy of the Nose and Paranasal sinuses. Tübingen, 7/9 February 2011.
- Aggiornamenti di Otorinolaringoiatria – organizzato dal Gruppo Lombardo di Otorinolaringoiatria. Darfo Boario Terme 1/2 luglio 2011.
- Pre-Symposium Event. Palate Surgery for snoring & OSAS: up to date 2012. Mestre (VE) 29 marzo 2012.
- 5th ISSS International Symposium "Surgery, sleep & Breathing. Diagnosis and Treatment in Sleep Disorder Breathing: up to date" Mestre (VE) 30/31 Marzo 2012.
- 3° Convegno GLO – Gruppo Lombardo Otorinolaringoiatri. Milano 19 Gennaio 2013.
- Advances in surgical treatment of sellar and parasellar neoplastic lesions. Lugano, Switzerland, March 1, 2013. (IN QUALITA' DI RELATORE)
- AAO-HNSF 2013 ANNUAL MEETING & OTO EXPO. Vancouver (BC) September 29 / October 2 2013.
- Chirurgia ricostruttiva del distretto testa-collo: esperienza di una scuola. Parma 8 Febbraio 2014.
- 6th World Congress for Endoscopic Surgery of the Brain, Skull Base & Spine, and Second Global Update on FESS, THE SINUSES AND THE NOSE. Milano 14/17 Aprile 2014.
- State of the art Endoscopic Skull Base Surgery: a Hands-On Course. Columbus (Ohio), October 16/18 2014.
- XIII congresso Nazionale società Italiana del Basicranio – Evoluzione delle terapie: revisione critica. Rozzano (MI), 27/28 Novembre 2014

- 3rd congress of European ORL-HNS. Prague, 7/11 June 2015. (IN QUALITA' DI RELATORE)
- XXVII Congresso Nazionale SPIGC. Brescia 11/13 giugno 2015. (IN QUALITA' DI RELATORE)
- Centotreesimo Congresso Nazionale Società Italiana di Otorinolaringoiatria. Roma 25/28 Maggio 2016. (IN QUALITA' DI RELATORE)
- XL CONVEGNO NAZIONALE DI AGGIORNAMENTO AOOI. Matera 7/8 Ottobre 2016 (IN QUALITA' DI RELATORE)
- XIV Congresso Nazionale SIB (Società Italiana del Basicranio) Theoretical and practical skills in Skull Base Tumors. Milano 29/30 Novembre 2016
- TRANSORAL MINI-INVASIVE SURGERY IN HEAD AND NECK CANCER. Trieste 15/17 March 2018. (IN QUALITA' DI RELATORE)
- 13th Congress of the European Skull Base Society. Warsaw (Poland) 19/21 April 2018 (IN QUALITA' DI RELATORE)
- Il bambino tra infezioni ed allergie: percorsi di diagnosi e cura condivisi tra pediatri e specialisti di riferimento. Bergamo 30 Maggio 2018. (IN QUALITA' DI RELATORE)
- 5° MASTER DI LARINGOLOGIA ONCOLOGICA. Ospedale di Vittorio Veneto 2/5 Ottobre 2017.
- Corso Microscopia / Microchirurgia su modello animale. Corso pratico base di anastomosi vascolare microchirurgica. Brescia 3/5 Dicembre 2018.
- C congresso Nazionale Società Italiana di Otorinolaringoiatria. Rimini 29 Maggio / 1 giugno 2019 (IN QUALITA' DI RELATORE E MODERATORE)
- XLIII Convegno Nazionale di Aggiornamento AOOI. Ravello 11-12 Ottobre 2019 (IN QUALITA' DI RELATORE)
- Tecniche di ricostruzione del cavo orale: lembi miomucosi e locoregionali. Verona, 6-7 dicembre 2019.
- 7th INTERNATIONAL SUMMER SCHOOL TRANSNASAL ENDOSCOPIC SURGERY: FROM SINUSES TO SKULL BASE (IN QUALITA' DI RELATORE) Brescia 20-22 settembre 2021.
- 14th CONGRESS OF THE EUROPEAN SKULL BASE SOCIETY (IN QUALITA' DI RELATORE E MODERATORE) Riva del Garda 20-23 aprile 2022.
- International Advanced Skull Base Course. Microanatomy and Hand On Dissection Course. Amsterdam 15-18 May, 2022.
- 8th INTERNATIONAL SUMMER SCHOOL TRANSNASALE ENDOSCOIC SURGERY: FROM SINUSES TO SKULL BASE (IN QUALITA' DI RELATORE) Brescia 6-10 giugno 2022.
- 109° CONGRESSO NAZIONALE SIO (IN QUALITA' DI RELATORE) Milano 24-27 maggio 2023
- 9th INTERNATIONAL SUMMER SCHOOL TRANSNASAL ENDOSCOPIC SURGERY: FROM SINUSES TO SKULL BASE (IN QUALITA' DI RELATORE) Brescia 5-10 giugno 2023.
- IL NASO COME CROCEVI FRA LE DIFFERENTI SPECIALITA' (IN QUALITA' DI RELATORE) Milano 19 gennaio 2024.
- 110° CONGRESSO NAZIONALE SIO (IN QUALITA' DI RELATORE E MODERATORE) Bergamo 22-25 maggio 2024.



ATTIVITA' SCIENTIFICHE Elenco di pubblicazioni su atti di congressi

- L. Valetti, B. Pedruzzi, **A. Bizzoni**, J. Cappiello. "Teleangectasia emorragica ereditaria: nostra esperienza". Novantaquattresimo Congresso Nazionale SIO. Lecce 22/26 maggio 2007.
- L. Valetti, B. Pedruzzi, **A. Bizzoni**, A. Bolzoni Villaret, C. Piazza, J. Cappiello, P. Nicolai. "Perforated rectus abdominis free flap for oral cavity reconstruction". Oral Oncology: A global Challenge. Amsterdam 17/20 May 2007.
- Cesare Piazza, Johnny Cappiello, Andre Bolzoni, Barbara Pedruzzi, **Andrea Bizzoni**, Piero Nicolai. "La ricostruzione dei difetti oncologici del massiccio facciale e del basi cranio: esperienza di 136 casi. XXII Congresso Nazionale della società Italiana di Microchirurgia. I risultati morfofunzionali delle ricostruzioni microchirurgiche. Milano 16/17 Novembre 2007.
- Cesare Piazza, Johnny Cappiello, Andrea Bolzoni, Barbara Pedruzzi, **Andrea Bizzoni**, Piero Nicolai. "Il lembo libero di retto dell'addome perforato (RAP) nella ricostruzione dei difetti della testa e del collo". XXII Congresso Nazionale della società Italiana di Microchirurgia. I risultati morfofunzionali delle ricostruzioni microchirurgiche. Milano 16/17 Novembre 2007.
- C. Piazza, J. Cappiello, A. Bolzoni Villaret, B. Pedruzzi, **A. Bizzoni**, P. Nicolai. "Perforated rectus abdominis free flap for head neck reconstruction". 6th European Congress of Oto-Rhino-Laryngology Head Neck Surgery. Vienna 30th June / 4th July 2007.
- L. Buttà, A. Bolzoni Villaret, **A. Bizzoni**, M. Berlucchi, D. Tomenzoli, C. Galtelli, P. Nicolai. "La chirurgia endoscopica nell'angiofibroma giovanile: revisione critica delle indicazioni dopo 43 casi". Novantacinquesimo congresso Nazionale SIO. Torino 21/25 Maggio 2008.
- Andrea Bolzoni Villaret, Piero Nicolai, **Andrea Bizzoni**, Paolo Castelnuovo. "Endoscopic transnasal craniectomy (ETC) in the management of selected sino-nasal malignancies: surgical technique and morbidity". Rhinology World 2009. April 15/19. Philadelphia (USA)
- Andrea Bolzoni Villaret, Piero Nicolai, **Andrea Bizzoni**, Paolo Castelnuovo. "Nasopharyngeal endoscopic resection (NER) in the management of selected malignancies: surgical technique and preliminary results". Rhinology World 2009. April 15/19. Philadelphia (USA)
- Battaglia P, Nicolai P, Bignami M, **Bizzoni A**, Bosio R, Pistochini A, Bolzoni V, Castelnuovo P. "Endoscopic transnasal craniectomy in the management of selected sino-nasal malignancies: surgical technique and morbidity". 9th European



Skull Base Society Update and Perspectives. April 15/18 2009, Rotterdam, The Netherlands

- Battaglia P, Bolzoni V, Bignami M, Gallo S, Mauri S, **Bizzoni A**, Nicolai P, Castelnuovo P. "Nasopharyngeal endoscopic resection (NER) in the management of selected malignancies: surgical technique and preliminary results". 9th European Skull Base Society Update and Perspectives. April 15/18 2009, Rotterdam, The Netherlands
- P. Battaglia, M. Bignami, S. Gallo, A. Bolzoni Villaret, S. Mauri, **A. Bizzoni**, P. Nicolai, P. Castelnuovo. "La resezione endoscopica del rinofaringe (NER) nel trattamento di selezionate neoplasia maligne: tecnica chirurgica e risultati preliminari". 96° Congresso Nazionale della Società Italiana di ORL e Chirurgia cervico-Facciale. Rimini 13/16 Maggio 2009
- A. Aga, A. Bolzoni Villaret, A. Bizzoni, P. Nicolai. "Chirurgia endoscopica dell'angiofibroma giovanile: indicazioni e limiti". 96° Congresso Nazionale della Società Italiana di ORL e Chirurgia cervico-Facciale. Rimini 13/16 Maggio 2009
- A. Pistochini, M. Bignami, P. Battaglia, A. Bolzoni Villaret, S. Mauri, **A. Bizzoni**, P. Nicolai, P. Castelnuovo. "Nasopharyngeal endoscopic resection (NER) in the management of selected malignancies: surgical technique and preliminary results". 1st Meeting of EAORL-HNS 27/30 June 2009, Mannheim, Germany.
- P. Battaglia, P. Nicolai, M. Bignami, A. Bolzoni Villaret, **A. Bizzoni**, L. Volpi, A. Pistochini, P. Castelnuovo. "Endoscopic transnasal craniectomy in the management of selected sino-nasal malignancies: surgical technique and morbidity". 1st Meeting of EAORL-HNS 27/30 June 2009, Mannheim, Germany.
- P. Nicolai, A. Bolzoni Villaret, M. Bignami, P. Battaglia, **A. Bizzoni**, A. Schreiber, P. Castelnuovo. "Role of endoscopic surgery in the management of sinonasal malignancies: experience on 275 patients". 4th World Congress of International Federation of Head and Neck Oncologic Societies, June 15/19, 2010, Seoul, Korea.
- A. Bolzoni Villaret, P. Nicolai, **A. Bizzoni**, A. Schreiber, M. Bignami, A. Pistochini, P. Battaglia, P. Castelnuovo. "Endoscopic transnasal craniectomy in the management of selected sino-nasal malignancies: surgical technique and morbidity". 4th World Congress of International Federation of Head and Neck Oncologic Societies, June 15/19, 2010, Seoul, Korea.
- C. Piazza, G. Peretti, F. Del Bon, S. Fiaccavento, M. Ungari, S. Mangili, **A. Bizzoni**, A. Majorana, P. Nicolai. "Autofluorescence, narrow-band imaging and liquid-based cytology in the early diagnosis of oral and oropharyngeal erythro-leukoplakias". 1st Congress of CE-ORL-HNS, July 2-6, 2011, Barcellona, Spain.



- C. Piazza, F. Del Bon, G. Peretti, S. Mangili, **A. Bizzoni**, P. Nicolai. "Optical biopsy by narrow band imaging and autofluorescence of oral and oropharyngeal erythro-leukoplakias" in Abstract Book of the 4th Scientific Meeting of the Head and Neck Optical Diagnostic Society (HNODS) and 32nd annual Conference of the American Society for Laser Medicine and Surgery (ASLMS), Kissimmee, Florida, 22, 2012.
- C. Piazza, F. Del Bon, G. Peretti, S. Mangili, **A. Bizzoni**, P. Nicolai. "Optical biopsy by narrow band imaging and autofluorescence of oral and oropharyngeal erythro-leukoplakias" (vincitore del 3° premio come miglior poster di argomento clinico-terapeutico) in Abstract Book of the 8th International conference on Head and Neck Cancer, Toronto, Canada, 167, 2012.
- G. Danesi, G. Giourgos, **A. Bizzoni**. "Approccio endoscopico trans nasale ai cordomi del clivus – presentazione di un caso". 100° congresso Nazionale SIO. 28/31 Maggio 2013, Roma.
- G. Giourgos, **A. Bizzoni**, G. Danesi. "Trattamento endoscopico trans nasale di un ascesso della fossa infratemporale". 100° congresso Nazionale SIO. 28/31 Maggio 2013, Roma.

Comunicazioni congressuali in qualità di relatore

- **A. Bizzoni**, A. Bolzoni Villaret, D. Lombardi, D. Tomenzoli, M. Bignami, P. Battaglia, P. Castelnuovo, P. Nicolai. "La resezione durale endoscopica (RDE) nella gestione di neoplasie maligne selezionate del tratto naso-sinusale: tecnica chirurgica e morbidity". 95° Congresso Nazionale SIO, Torino, 21/24 Maggio 2008.
- **A. Bizzoni** "Craniectomie transnasali endoscopiche (CTE) nella gestione di selezionate neoplasie maligne naso-sinusali: tecnica chirurgica e morbidity". 96° Congresso Nazionale SIO, Rimini, 13/16 Maggio 2009.
- **A. Bizzoni**, G. Giourgos, G. Danesi. "Trattamento endoscopico trans-nasale di un caso di granuloma colesterinico dell'apice della rocca". 100° Congresso Nazionale SIO. 28/31 maggio 2013, Roma.
- **A. Bizzoni**, G. Giourgos, G. Danesi. "Endoscopic approach to the petrous apex: the Bergamo experience". Endomilano 2014. 14/17 Aprile 2014, Milano.
- **A. Bizzoni**, G. Danesi. "Approccio endoscopico trans-nasale in



un caso di meningioma del planum sfenoidale". XIII Congresso Nazionale Società Italiana del Basicranio – Evoluzione delle terapie: revisione critica. Rozzano (MI), 27/28 Novembre 2014.

- **A. Bizzoni**, G. Danesi. “Approcci chirurgici combinati alle lesioni dell’apice petroso”. XIII Congresso Nazionale Società Italiana del Basicranio – Evoluzione delle terapie: revisione critica. Rozzano (MI), 27/28 Novembre 2014.
- Co-Instructor con il Dr. Giovanni Danesi all’Instructional Course: “Comprehensive management of the petrous apex: the role of combined approaches”. 3rd Congress of European ORL-HNS. Prague, June 7/11, 2015.
- Moderatore al corso “Basicranio mediano: patologia e chirurgia” al XXVII Congresso Nazionale SPIGC. Brescia, 11/13 giugno 2015 (su invito).
- Co-Instructor al corso monotematico “Approcci chirurgici a 360° alle lesioni dell’apice della rocca – esperienza dell’UOC di Otorinolaringoiatria e Microchirurgia della base cranica di Bergamo”. 103° congresso Nazionale SIO, Roma 25/28 Maggio 2016.
- Co-Instructor al LUNCH WITH THE PROFESSOR “Approcci chirurgici ai cordomi e condrosarcomi del clivus – esperienza dell’UOC di Otorinolaringoiatria e Microchirurgia della base cranica di Bergamo”. 103° congresso Nazionale SIO, Roma 25/28 Maggio 2016.
- **A. Bizzoni** “Trattamento del collo nei carcinomi del palato duro” XL CONVEGNO NAZIONALE DI AGGIORNAMENTO AOOI Matera 7/8 Ottobre 2016 (su invito)
- **A. Bizzoni** “Pure endoscopic and combined approaches to the petrous apex lesions” 13th congress of the European Skull Base Society. Warsaw 19/21 April 2018.
- **A. Bizzoni** “Management della patologia otologica pediatrica” IL BAMBINO TRA INFEZIONI E ALLERGIE: PERCORSI DI DIAGNOSI E CURA CONDIVISI TRA PEDIATRI E SPECIALISTI DI RIFERIMENTO. Bergamo 30 Maggio 2018.
- **A. Bizzoni** “Management della rinosinusite cronica pediatrica” IL BAMBINO TRA INFEZIONI E ALLERGIE: PERCORSI DI DIAGNOSI E CURA CONDIVISI TRA PEDIATRI E SPECIALISTI DI RIFERIMENTO. Bergamo 30 Maggio 2018.
- **A. Bizzoni**, G. Danesi. HOW I DO IT “Surgical management of the internal carotid artery in skull base surgery”. 106° congresso Nazionale SIO. Rimini 29 Maggio / 1 giugno 2019.
- **A. Bizzoni** Moderatore del corso: “Laringoplastica iniettiva per via endoscopica o laringoplastica di medializzazione per via



esterna nel trattamento dell'insufficienza glottica" 106° congresso Nazionale SIO. Rimini 29 Maggio / 1 giugno 2019.

- **A. Bizzoni** "Pure endoscopic and combined approaches to petrous apex lesions". 14th CONGRESS OF THE EUROPEAN SKULL BASE SOCIETY Riva del Garda 20-23 aprile 2022
- **A. Bizzoni** "JNA" 14th CONGRESS OF THE EUROPEAN SKULL BASE SOCIETY Riva del Garda 20-23 aprile 2022
- **A. Bizzoni** "Endoscopic approaches to the petrous apex" International Summer School Brescia. 6-8 giugno 2022.
- **A. Bizzoni** "Le complicanze in chirurgia endoscopica e del basicranio: come prevenirle e come gestirle per minimizzare gli esiti". 109° Congresso nazionale SIO. Milano 24-27 maggio 2023.
- **A. Bizzoni** "Update negli approcci transnasali al basicranio" Il naso come crocevia fra le differenti specialità. Milano 19 gennaio 2024.
- **A. Bizzoni** "L'approccio transpterigoideo: pass-partout nella chirurgia del basicranio" 110° Congresso Nazionale SIO. Bergamo 22-25 maggio 2024.
- **A. Bizzoni** "Complicanze delle rinosinusiti: quando non operare, quando e come operare; esperienze a confronto. 110° Congresso Nazionale SIO. Bergamo 22-25 maggio 2024.
- **A. Bizzoni** "Carcinoma differenziato della tiroide" 110° Congresso Nazionale SIO. Bergamo 22-25 maggio 2024.

Elenco di pubblicazioni su riviste scientifiche nazionale ed internazionali

- **A. Bizzoni**, D. Lombardi, R. Maroldi, P. Incardona, P. Nicolai: "Extramedullary hematopiasis: A rare occurrence in the sinonasal tract". *Auris Nasus Larynx* 37, (2010) 233-237.
- A. Bolzoni, A. Yakirevitch, **A. Bizzoni**, R. Bosio, M. Bignami, A. Pistochini, P. Battaglia, P. Castelnuovo, P. Nicolai: "Endoscopic transnasal craniectomy in the management of selected sinonasal malignancies" *American Journal of Rhinology & Allergy* 24, 1 (2010), 1-6.
- P. Castelnuovo, I. Dallan, M. Bignami, P. Battaglia, S. Mauri, A. Bolzoni Villaret, **A. Bizzoni**, D. Tomenzoli, P. Nicolai: "Nasopharyngeal endoscopic resection in the management of

selected malignancies: ten-year experience". *Rhinology* 48, 1 (2010), 84-89.

- D. Lombardi, D. Tomenzoli, L. Buttà, **A. Bizzoni**, D. Farina, F. Sberze, A. Karligkiotis, P. Castelnuovo, P. Nicolai: "Limitations and complications of endoscopic surgery in the treatment of sinonasal inverted papilloma: a reassessment after 212 cases". *Head Neck*, 33, 8 (2011), 1154-1161.
- **A. Bizzoni**, A. Bolzoni Villaret, D. Lombardi, D. Tomenzoli, P. Danzi, F. Semeraro, D. Farina, P. Nicolai: "Isolated sphenoid inflammatory disease associated with visual impairment: 15-year experience at a single Institution". *Rhinology*, 49, 3 (2011), 202-206.
- Bolzoni Villaret A, Nicolai P, Schreiber A, **Bizzoni A**, Farina D, Tschabitscher M. "The temporo-parietal fascial flap in extended transnasal endoscopic procedures: cadaver dissection and personal clinical experience". *Eur Arch Otorhinolaryngol*, 270, 4 (2013), 1473-1479.
- Georgios Giourgos, **Andrea Bizzoni**, Giovanni Danesi: "Endoscopic endonasal approach to selected lesions of the petrous apex". *Current Otorhinolaryngology Reports* (2019) 7:73-78.

Elenco di capitoli di libri o relazioni ufficiali

- P. Nicolai, D. Lombardi, L.O. Redaelli de Zinis, **A. Bizzoni**, A.R. Antonelli. "Patologia tumorale maligna: fattori prognostici". Pag. 399-412. Relazione ufficiale SIO: I Tumori delle Ghiandole Salivari Maggiori. XCV CONGRESSO NAZIONALE SIO, Torino, 21/24 Maggio 2008.
- D. Tomenzoli, **A. Bizzoni**, P. Nicolai. "Le complicanze ascessuali delle rinosinusiti". Pag. 117-126. Quaderni Monografici di aggiornamento AOOI: Complicanze ascessuali della Flogosi del Distretto Testa- Collo.
- A. Schreiber, A. Safadi, M. Ravanelli, **A. Bizzoni**, G. Danesi, P. Nicolai "Juvenile Angiofibroma" In De Souza, Chaturvedi, Langman, Kenyon, Bhattacharya, Nerurkar, Swift. *Otorhinolaryngology Head and Neck Surgery* 2nd edition. Jaypee Brothers Medical Publishers Pvt. Ltd. September 2016.




Casistica operatoria dott. Andrea Bizzoni aggiornata dall'aprile 2010 al 26/06/2024

0113505

[Handwritten signature]

[Handwritten mark]


0113505

[]

Aggiornato a: Giugno 2024

DATA 22/06/2024

Il sottoscritto è a conoscenza che, ai sensi dell'art. art. 76 del DPR 445/2000, le dichiarazioni mendaci, la falsità negli atti e l'uso di atti falsi sono puniti ai sensi del codice penale e delle leggi speciali. Inoltre, il sottoscritto autorizza al trattamento dei dati personali, secondo quanto previsto dalla Legge 196/03.

NOME E COGNOME (FRMA) 



PARADISI Stefano Carlo

nato il 25.5.1970

TITOLI DI STUDIO:

Diploma di Laurea in Medicina e chirurgia conseguito il 26.3.1997 c/o l'Università degli Studi di Milano

Curriculum come da allegato alla presente scheda (Alleg. A)

ESPERIENZA PROFESSIONALE (max punti 30)

Tipologia delle istituzioni: presentata certificazione dell'ASST Brianza

Tipologia quali-quantitativa delle prestazioni del candidato: presentata certificazione

- dell'ASST Brianza
- dell'ASST Valle Olona


Il candidato documenta casistica operatoria su alcune tipologia di interventi.

La Commissione ritiene di attribuire punti 20,525.

ATTIVITÀ DI FORMAZIONE, STUDIO, RICERCA E PUBBLICAZIONI (max punti 10)

La Commissione ritiene di attribuire punti 0,691 relativamente a quanto documentato/dichiarato dal candidato.

TOTALE PUNTI 21,216

Three handwritten signatures in black ink, arranged horizontally. The first signature is a cursive 'L', the second is a cursive 'M', and the third is a cursive 'G'.

FORMATO EUROPEO
PER IL CURRICULUM
VITAE



INFORMAZIONI PERSONALI

Nome Stefano Carlo Paradisi

Indirizzo

Telefono

Fax

E-mail

Nazionalità Italiana

Data di nascita 25 Maggio 1970

Esperienza lavorativa

Da Gennaio 2024 Incarico di Direttore f.f. della S.C. di Otorinolaringoiatria-presidio di Vimercate

Da Aprile 2016 ad oggi Dirigente Medico di primo livello presso l'Unità Operativa ORL dell' Ospedale Civile di Vimercate

Da Febbraio 2015 a Marzo 2016 Dirigente Medico di primo livello presso l'Unità Operativa ORL dell' Ospedale di Circolo di Busto Arsizio, con contratto di assunzione a tempo determinato.

Da Settembre 2013 a Gennaio 2015 Dirigente Medico presso l'Unità Operativa ORL dell'Ospedale di Vimercate, AO di Desio e Vimercate, con contratto libero professionale.

Da Maggio 2008 a Marzo 2013 Dirigente Medico di I livello presso l'Unità Operativa di ORL II e Chirurgia Cervico-facciale dell'Ospedale Classificato San Giuseppe di Milano, con contratto a tempo pieno.

Da Novembre 2002 ad Aprile 2008 Assistente (equivalente a Dirigente Medico di I livello) dell'U.O. di Chirurgia Cervico-Maxillo-Facciale dell'Istituto Ortopedico Galeazzi di Milano.

	Consulente chirurgo cervico-facciale presso la Terapia Intensiva dell'Istituto Clinico S. Ambrogio di Milano (in particolare per la gestione delle vie aeree in pazienti tracheotomizzati).
Da Maggio 2007 ad Aprile 2008	Attività ambulatoriale come specialista Otorinolaringoiatra presso l'Istituto Clinico S. Ambrogio di Milano.
Da Gennaio 2007 ad Aprile 2008	Collaborazione con l'Unità Operativa di Neurochirurgia dell'Istituto Ortopedico Galeazzi (Primario Dott. M. Fornari), come specialista Otorinolaringoiatra per gli accessi endoscopici trans-sfenoidali e transnasali allargati alla sella turcica per tumori ipofisari.
A.A. 1998-2001	Medico frequentatore presso Il Dipartimento Testa e Collo dell'Istituto Nazionale per lo Studio e la Cura dei Tumori di Milano. Con svolgimento di attività chirurgica e di reparto.
A.A. 1997-2002	Medico Specializzando presso il reparto O.R.L. degli Istituti Clinici di Perfezionamento di Milano.
<ul style="list-style-type: none"> ● Nome e indirizzo del datore di lavoro 	Ospedale di Vimercate via Santi Cosma e Damiano, 10 Vimercate (MB) Azienda Ospedaliera di Desio e Vimercate
<ul style="list-style-type: none"> ● Tipo di azienda o settore ● Tipo di impiego ● Principali mansioni e responsabilità 	Sanità Dirigente medico di primo livello REFERENTE PER LA CHIRURGIA RICOSTRUTTIVA POST-ONCOLOGICA CERVICO FACCIALE.
Maggio 2024	Direttore del corso teorico pratico "Chirurgia in 3D della testa e del collo assistita con ultrasuoni"
Ottobre 2023	"III Corso di dissezione anatomica, una finestra internazionale" in qualità di Tutor (Cremona)
Marzo 2023	Corso "Hands-on course on 3D transoral exoscopic laryngeal surgery with artificial models, cadaver and live surgery" Spedali Civili di brescia

Ottobre 2022	"Corso di dissezione Videoendoscopica del Basicranio" (Cremona)
Ottobre 2022	"II Corso di dissezione anatomica, una finestra internazionale" in qualità di Tutor (Cremona)
Novembre 2018	Attualità nel trattamento delle paralisi facciali. Live surgery (Ospedale San Paolo Milano)
Aprile 2014	II Master laringologia Oncologica Ospedale Vittorio Veneto
Gennaio 2011	PDT(photodynamic therapy) How I do it - University College London
Novembre 2010	Corso sul trattamento tumori glottici - Vittorio Veneto
Maggio 2009	XVI Congresso nazionale della Società Italiana di Chirurgia Maxillo-facciale - Torino
Gennaio 2008	Corso di aggiornamento sul "Trattamento delle lesioni del nervo facciale" - Ospedale S. Paolo di Milano
Novembre 2007	Membro della segreteria scientifica del XXII Congresso Nazionale della Società Italiana di Microchirurgia - Milano
Settembre – Ottobre 2007	International Scholarship presso l' ENT Department (Director E. Meyers) e la MINC unit -Minimally Invasive endoNeurosurgery Center- (Director A. Kassam, co-director C. Snyderman) della University of Pittsburgh. Durante il periodo di frequentazione svolgimento del 7th Minimally Invasive Endoscopic Course and Endonasal Expanded Approach to anterior skull base presso l'UPMC Presbyterian Hospital. Direttore del corso: Prof. Amin Kassam
Marzo 2007	4° Corso biennale internazionale "Milano Masterclass" sulla Chirurgia Endoscopica Nasosinusale & Base Cranica – Milano
Novembre 2006	Corso di aggiornamento teorico-pratico sulle "Tecniche Avanzate nella Chirurgia naso-sinusale" Docenti P. Nicolai - P. Castelnuovo - Ospedale di Sondrio
Ottobre 2006	Corso pratico "Course in vascular microsurgery" presso il Laboratory of Microsurgery - Department of Neurosurgery dell' University hospital of Zurich (Director Y. Yonekawa)
Marzo 2006	Diploma di Specialità in Microchirurgia e Chirurgia Sperimentale (Direttore S. Bressani Doldi) – Università degli Studi di Milano



Tesi su: "La ricostruzione del mascellare superiore con autotrapianto di perone con tecnica double-barrel"

Voto 70/70

- OTTOBRE 2005 9th International Course on Perforator Flaps presso Hospital de la Santa Creu I Sant Pau di Barcellona (Director J. Masjà).
- SETTEMBRE 2004 Corso internazionale sulla Chirurgia Naso-sinusale Endoscopica (Direttore P. Castelnuovo), Trieste
- APRILE 2004 8° Corso di perfezionamento sulla ricostruzione nervosa microchirurgica presso il C.T.O. di Torino
- APRILE 2003 Corso di aggiornamento sulle tecniche chirurgiche e diagnostiche del distretto testa e collo presso l' Istituto Ortopedico Galeazzi
- OTTOBRE 2002 Diploma di Specializzazione in Otorinolaringoiatria, Università degli Studi di Milano (Direttore O. Pignataro) con tesi su: "Resezione,ricostruzione e riabilitazione mandibolare dopo chirurgia oncologica demolitiva", voto 70/70.
- APRILE 2002 Corso su: "Nervo facciale tecniche di preservazione e riabilitazione" presso l'Ospedale di Legnano.
- NOVEMBRE 1997 Abilitazione all'esercizio della professione medica con voto 100/110.
- MARZO 1997 Laurea in Medicina e Chirurgia presso l'Università degli Studi di Milano con tesi sullo: "Studio della risposta simpato-vagale ad una stimolazione rotatoria pendolare del labirinto posteriore", voto 101/110.
- 1988 Maturità Scientifica presso il Liceo "Vittorio Veneto" di Milano.
- CAPACITÀ E COMPETENZE PERSONALI L'esperienza professionale acquisita integrata da stages e scholarship in strutture di rilievo nazionali ed internazionali, lo ha reso in grado di affrontare la patologia oncologica e ricostruttiva

del distretto cervico-facciale, con particolare attenzione alle tecniche ricostruttive microchirurgiche.

E' Autore o Coautore di 8 pubblicazioni scientifiche.

E' Autore o Coautore di 22 comunicazioni e relazioni a Congressi.

PRIMA LINGUA Italiano

ALTRE LINGUE

- Capacità di lettura Inglese: ottima
- Capacità di scrittura Inglese: ottima
- Capacità di espressione orale Inglese: ottima

CAPACITÀ E COMPETENZE
RELAZIONALI

Membro della Società Italiana di Microchirurgia dal 2004.

Membro della Società Italiana Basicranio dal 2002.

Iscritto all'Ordine Provinciale dei Medici-Chirurghi e Odontoiatri di Milano.




Dall'Aprile 2016 presta servizio presso la S.C. di

Otorinolaringoiatria di Vimercate, occupandosi prevalentemente, anche se non esclusivamente, della chirurgia cervicocefalica maggiore, sia per quanto concerne la parte demolitiva, che ricostruttiva. Da Febbraio 2015 a Marzo 2016 ha lavorato come dirigente medico presso il presidio Ospedaliero di Busto Arsizio, afferente all'Asst della valle Olona, come referente in ambito ricostruttivo nel distretto testa e collo in seno all'U.O.C. di Otorinolaringoiatria. Da Maggio 2008 all' Aprile 2013 ha svolto attività di Dirigente medico di I livello presso l'Unità Operativa Complessa Orl II dell'Ospedale San Giuseppe di Milano.

Tale U.O., dotata di 10 posti letto, erogava circa 400 interventi chirurgici/anno, nella grande maggioranza catalogabili come chirurgia cervico-facciale maggiore. Specialista in Microchirurgia dal 2006, si è occupato della parte ricostruttiva con lembi pedunculati o microvascolari, nelle demolizioni cervico cefaliche maggiori.

Si è occupato inoltre del servizio ambulatoriale Orl con particolare riferimento alla diagnostica endoscopica (rinofibroscopia e laringoscopia).

Dal Gennaio 2007 a Maggio 2008 ha collaborato con l'Unità Operativa di Neurochirurgia ed in particolare con il Dott. G. Lasio, effettuando gli accessi endoscopici trans-sfenoidali alla sella turcica nella chirurgia ipofisaria e gli accessi endoscopici allargati



per patologie neoplastiche o neoformative del basicranio anteriore.

Si occupa inoltre di chirurgia riparativa del Sistema Nervoso Periferico (lesione dei tronchi nervosi, paralisi inveterate con necessità di riabilitazione tardiva).

CAPACITÀ E COMPETENZE
TECNICHE


Ottima conoscenza delle tecniche microchirurgiche.

Ottima conoscenza della chirurgia endoscopica della Sella Turcica e del Basicranio.



Buona padronanza del Pc.



16/06/24

FIRMA


Il sottoscritto è a conoscenza che, ai sensi dell'art. art. 76 del DPR 445/2000, le dichiarazioni mendaci, la falsità negli atti e l'uso di atti falsi sono puniti ai sensi del codice penale e delle leggi speciali. Inoltre, il sottoscritto autorizza al trattamento dei dati personali ai sensi dell'art. 13 GDPR 679/16 – "Regolamento europeo sulla protezione dei dati personali".

 8 

SPREAFICO Roberto nato l'11.8.1978

TITOLI DI STUDIO:

Diploma di Laurea in Medicina e chirurgia conseguito il 24.7.2002 c/o l'Università di Milano Bicocca
Curriculum come da allegato alla presente scheda (Alleg. A)

ESPERIENZA PROFESSIONALE (max punti 30)

Tipologia delle istituzioni: presentata certificazione dell'ASST Brianza

Tipologia quali-quantitativa delle prestazioni del candidato: presentata certificazione dell'ASST
Brianza


*Il candidato documenta casistica operatoria su alcune tipologia di interventi con buona numerosità di
interventi rispetto agli anni considerati.*

La Commissione ritiene di attribuire punti 15,508.

ATTIVITÀ DI FORMAZIONE, STUDIO, RICERCA E PUBBLICAZIONI (max punti 10)

La Commissione ritiene di attribuire punti 0,375 relativamente a quanto documentato/dichiarato dal
candidato.

TOTALE PUNTI 15,883

Handwritten signatures in black ink, appearing to be initials or names, located at the bottom left of the page.

INFORMAZIONI PERSONALI **Spreafico Roberto**Data di nascita **11/08/1977** | Nazionalità **ITALIANA**

POSIZIONE RICOPERTA Dirigente Medico di 1° Livello
Struttura Complessa di Otorinolaringoiatria, Ospedale di Vimercate, ASST della Brianza

**ESPERIENZA
PROFESSIONALE**

Iscritto all'Ordine dei Medici-Chirurghi ed Odontoiatri della Provincia di Monza e Brianza
Albo Medici
N° di Iscrizione: 2869, dal 10-06-2008

(prima iscritto presso Ordine di Milano)

Abilitazione alla professione medico – chirurgica nella 1° sessione dell'anno 2003 presso Università degli Studi di Milano – Bicocca.

Da 1/6/2009 ad Oggi Dirigente Medico di 1° Livello, Struttura Complessa (S.C.) di Otorinolaringoiatria, Ospedale di Vimercate ASST della Brianza

Dal 01/06/2009 al 31/05/2014
Dirigente con meno di 5 anni di anzianità di ruolo nella disciplina di appartenenza

Dal 01/06/2014 al 30/11/2018
Dirigente con Incarico professionale Richiedente Competenze Specialistiche e Funzionali di Base

Dal 01/12/2018 ad oggi
Incarico professionale denominato "Chirurgia endoscopica dell'orecchio"

A) Competenze organizzative

- Gestione degli ambulatori di secondo livello di Oncologia cervico-facciale e di Follow-up post-chirurgico (Chirurgia dell'Orecchio e dei Seni paranasali/Base cranica).
- Da ottobre 2022 gestione della turnistica del personale medico dirigente afferente alla S.C. di Otorinolaringoiatria
- Sostituto del Direttore f.f. della S.C. per l'anno 2024.
- Membro dei gruppi di lavoro multidisciplinari aziendali per il PDTA "Tumori della Tiroide" (2016) e il PDTA "Carcinomi Testa/Collo" (2018) e loro revisione successiva.
- Membro Elettivo del Consiglio di Dipartimento Chirurgico Aziendale (Aprile 2013). In carica per lo stesso periodo del Direttore di Dipartimento, Dott. Abdallah Slim.

B) Competenze professionali

- Attività come medico-chirurgo specialista in otorinolaringoiatria, sia clinica che chirurgica, sia in regime di elezione che di emergenza/urgenza.

Curriculum Vitae

- Partecipazione ai percorsi di diagnosi e cura dei pazienti affetti da patologie oncologiche cervico-facciali
- Gestione delle emergenze ed urgenze chirurgiche cervico-facciali, anche nel paziente oncologico testa/collo.
- Ha sviluppato competenze e autonomia nei seguenti campi:
 - chirurgia delle tiroide, sia per patologia benigna che maligna
 - chirurgia endoscopica dell'orecchio medio
 - chirurgia endoscopica avanzata del naso e dei seni paranasali
- Gestione clinica autonoma degli ambulatori di secondo livello di Oncologia cervico-facciale e di Follow-up post-chirurgico (Chirurgia dell'Orecchio e dei Seni paranasali/Base cranica).
- Utilizzata strumentazione diagnostica e chirurgica inerente alla specialità: audiometro-impedenziometro, endoscopi rigidi e flessibili, laringostroboscopia, strumentazione chirurgica ORL classica e speciale (strumenti microchirurgici e da chirurgia endoscopica, laser a diodi ed a CO2, navigatore per chirurgia ORL).
- Dal 01-06-2009 al 31-05-2024, 1922 procedure chirurgiche come primo operatore e 1060 come secondo o terzo operatore.

Dal 1/1/2007 a 31/5/2009

Specialista di Otorinolaringoiatria con contratto Libero Professionale presso: AO di DESIO e VIMERCATE, Presidio Ospedaliero Complesso di Desio e Seregno (prov. MB)

- con impegno orario settimanale di ore 40 (dal 01/01/2008 anche servizio di pronta disponibilità e reperibilità).

motivo interruzione o cause risoluzione:

Assunzione a tempo indeterminato presso Azienda Ospedaliera di Desio e Vimercate, Presidio Ospedaliero di Vimercate

Tipologia qualitativa e quantitativa delle prestazioni effettuate:


- Ambulatorio ORL di primo Livello e diagnostica strumentata (esami audiometrici, impedenziometrici, fibrolaringoscopia, esame otovestibolare con sedia rotatoria)
- Ambulatorio di follow-up oncologico testa/collo
- Ambulatorio strumentale di endoscopia nasale
- Reparto di degenza ORL
- Guardia e pronta disponibilità (dal 01-01-2008)
- Sala Operatoria (chirurgia ORL base, chirurgia endoscopica del naso e dei seni paranasali, chirurgia della tiroide e delle ghiandole salivari, chirurgia oncologica (circa 240 procedure eseguite in sala operatoria come primo operatore e circa 300 come secondo o terzo operatore)
- Ha coadiuvato come referente il Direttore della U.O.C. ORL nella gestione dei percorsi diagnostico terapeutici dei pazienti oncologici testa/collo

ISTRUZIONE E FORMAZIONE

2006	Diploma di Specializzazione in Otorinolaringoiatria Scuola di Specializzazione in Otorinolaringoiatria. Università degli Studi di Milano-Bicocca Votazione 70/70 con lode
2002	Lauréa in Medicina e Chirurgia Università degli Studi di Milano-Bicocca Votazione 110/110 con lode
1996	Diploma di Maturità Classica Liceo A. Banfi, Vimercate Votazione 53/60

COMPETENZE PERSONALI

Lingua madre Italiano




Altre lingue	COMPRESIONE		PARLATO		PRODUZIONE SCRITTA
	Ascolto	Lettura	Interazione	Produzione orale	
Inglese	B 1/2	C 1/2	C 1/2	C 1/2	C 1/2
Francese	C 1/2	C 1/2	C 1/2	B 1/2	B 1/2

Livelli: A1/2 Livello base - B1/2 Livello intermedio - C1/2 Livello avanzato.
 Quadro Comune Europeo di Riferimento delle Lingue

Competenze comunicative

- Capacità di comunicare e relazionarsi coi pazienti, acquisita nel corso degli studi e dell'esperienza professionale.
- Capacità di lavorare in team con colleghi della stessa specialità e di specialità differenti acquisita nel corso degli studi e dell'esperienza professionale.
- Capacità di interazione col personale infermieristico acquisita nel corso dell'esperienza professionale.
- Capacità di comprendere e comunicare dati scientifici, acquisita mediante la scrittura di articoli e la partecipazione a numerosi congressi, anche come relatore.

Competenze organizzative e gestionali Competenze inerenti al ruolo di dirigente medico di 1° livello coerentemente con l'anzianità raggiunta e il ruolo ricoperto

Competenze professionali Medico-Chirurgo.
 Specialista in Otorinolaringoiatria.
 Competenze mediche di base.
 Attività come medico-chirurgo specialista in otorinolaringoiatria, sia clinica che chirurgica, sia in regime di elezione che di emergenza/urgenza
 Ambulatori di secondo livello di Oncologia Cervico-facciale e Chirurgia del Orecchio.
 Utilizzata strumentazione diagnostica e chirurgica inerente alla specialità: audiometro, impedenziometro, endoscopi rigidi e flessibili, laringotroboscopia, strumentazione chirurgica ORL classica e speciale (strumenti microchirurgici e da chirurgia endoscopica, laser a diodi ed a CO2, navigatore per chirurgia ORL)

Competenze informatiche Buona padronanza degli strumenti Microsoft Office

Patente di guida B

ULTERIORI INFORMAZIONI


2017 Sesto classificato su sei partecipanti al Concorso per Direttore U.O.C. di Otorinolaringoiatria, Ospedale di Vizzolo, ASST Melegnano e Martesana. Idoneo con punteggio 55,330/100 (7,330/40 titoli e 48/60 prova orale)

2023 Secondo classificato su tre partecipanti al Concorso per Direttore S.C. di Otorinolaringoiatria Area Nord, ASST Melegnano e Martesana. Idoneo con punteggio 67,833/100 (10,833/40 curriculum e 57/60 prova orale)




Corsi di formazione effettuati (dal 2013 ad oggi)


ENTE ORGANIZZATORE	TITOLO DEL CORSO	PERIODO	ORE	LUOGO DI SVOLGIMENTO	ECM
ICLO VERONA SRL	XIX CORSO DI ANATOMIA CHIRURGICA ENDOSCOPICA DEI SENI PARANASALI - APPROCCI CHIRURGICI	19-21/11/2023		ICLO VERONA	29,8
ASST Brianza	PREVENZIONE E GESTIONE DELLE AGGRESSIONI A PERSONALE SANITARIO E DI INTERESSE SANITARIO	24/04 - 30/11/2023	4	CORSO FAD	4
ASST Brianza	CORSO DI FORMAZIONE GENERALE PER TUTTI I LAVORATORI E EQUIPARATI IN MATERIA DI SALUTE E SICUREZZA SUI LUOGHI DI LAVORO	13/04 - 30/11/2023	4	CORSO FAD	4
ASST Brianza	LA MOVIMENTAZIONE MANUALE DEI CARICHI E DEI PAZIENTI	24/04 - 30/11/2023	1	CORSO FAD	1
ASST Brianza	D.Lgs 101/2020 TITOLO XIII: LA RADIOPROTEZIONE DEL PAZIENTE	05/06 - 30/11/2023	5	CORSO FAD	7,5
ASST Brianza	IL RICHIO BIOLOGICO NELLE AZIENDE OSPEDALIERE	17/04 - 30/11/2023	2	CORSO FAD	2
SCUOLAMEDICI	LA RADIOPROTEZIONE NELLE ESPOSIZIONI MEDICHE	20/01 - 31/12/2023		CORSO FAD	10
CONSORZIO FORMAZIONE MEDICA	RADIOPROTEZIONE NELLE PROFESSIONI SANITARIE	27/03/2023 - 22/03/2024		CORSO FAD	15
FNOMCeO	LA RADIOPROTEZIONE	20/11/2023	7	CORSO FAD	7
OMCEO MB	LA CERTIFICAZIONE MEDICA: DALLA TEORIA ALLA PRATICA	07/06/2023	3	SEDE OMCEO MB	3
OMCEO MB	CTU, CTP E PARERE PROVERITATE: QUESTIONI, MODALITA' E RISCHI	24/05/2023	3	SEDE OMCEO MB	3
ISS	L'IGIENE DELLE MANI PER LA PREVENZIONE E CONTROLLO DELLE INFEZIONI IN AMBITO OSPEDALIERO	05/05 - 15/12/2023		CORSO FAD	4
ISS	LA PERSONA INTERESSEX TRA SALUTE E DIRITTO	27/02 - 31/07/2023		CORSO FAD	16
BRESCIA WORKSHOP	LA CHIRURGIA ENDOSCOPICA NASOSINUSALE E LA GESTIONE DELLE COMPLICANZE	17 - 19/04/2023		UNIVERSITA' DEGLI STUDI DI BRESCIA	
FNOMCeO	GESTIONE DELLE INFEZIONI DELLE VIE RESPIRATORIE SUPERIORI IN MEDICINA GENERALE IN EPOCA COVID-19	25/04/2023	12	CORSO FAD	21,6
ICLO VERONA SRL	XVII CORSO DI ANATOMIA CHIRURGICA ENDOSCOPICA DEI SENI PARANASALI - APPROCCI CHIRURGICI	27-29/11/2022		ICLO VERONA	24,4
FNOMCeO	SICUREZZA E INTERVENTI DI EMERGENZA NEGLI AMBIENTI DI LAVORO	06/09/2022		CORSO FAD	12
FNOMCeO	LA RADIOPROTEZIONE AI SENSI DEL D.Lgs. 101/2020 PER MEDICI E ODONTOIATRI	19/06/2022		CORSO FAD	8
CONSORZIO DI FORMAZIONE MEDICA SRL	RADIOPROTEZIONE DELL'OPERATORE SANITARIO E DEL	15/05/2022		CORSO FAD	15



	PAZIENTE				
FNOMCeO	IL TROMBOEMBOLISMO NELL'EPOCA COVID-19	27/12/2021		CORSO FAD	5,30
FNOMCeO	CORONAVIRUS: QUELLO CHE C'E' DA SAPERE	26/12/2021		CORSO FAD	9,10
FNOMCeO	ANTIMICROBIAL STEWARDSHIP: UN APPROCCIO BASATO SULLE COMPETENZE	28/11/2021		CORSO FAD	13
FNOMCeO	SALUTE E MIGRAZIONE: CURARE E PRENDERSI CURA	18/08/2021		CORSO FAD	12
ISS	CAMPAGNA VACCINALE COVID-19: LA SOMMINISTRAZIONE IN SICUREZZA DEL VACCINO ANTI SARS CoV-2/COVID19*	da 23/12/2020 a 15/04/2021		CORSO FAD	20,8
FNOMCeO	ANTIMICROBICO-RESISTENZA (amr): L'APPROCCIO ONE HEALTH	26/12/2020		CORSO FAD	15,60
FNOMCeO	NUOVO CORONAVIRUS: TUTTE LE INFORMAZIONI INDISPENSABILI	01/11/2020		CORSO FAD	7,80
FNOMCeO	L'USO DEI FARMACI NELLA COVID-19	01/11/2020		CORSO FAD	3,90
FNOMCeO	COVID-19: GUIDA PRATICA PER OPERATORI SANITARI	21/09/2020		CORSO FAD	10,40
ISS	EMERGENZA SANITARIA DA NUOVO CORONAVIRUS SARS CoV-2: PREPARAZIONE E CONTRASTO	da 28/02/2020 a 28/04/2020		CORSO FAD	20,8
AXENSO	DIAGNOSI E TERAPIA DEI TUMORI NELL'ANZIANO	12/08/2019		CORSO FAD	12
AXENSO	I TUMORI DELL'ANZIANO: TRA ASSISTENZA E RICERCA	12/08/2019		CORSO FAD	13,50
FNOMCeO	LA VIOLENZA SUGLI OPERATORI SANITARI	18/05/2019		CORSO FAD	8
FNOMCeO	LA SALUTE GLOBALE	18/05/2019		CORSO FAD	10
Otologia Oggi – Otology Today	CORSO NAZIONALE DI PERFEZIONAMENTO AOOI (CO.F.A.) – MODULO BASE ORECCHIO MEDIO INTERNO	11-13/11/2019		NOVENTA PADOVANA	33,2
FNOMCeO	LA MENINGITE BATTERICA, EPIDEMIOLOGIA E GESTIONE CLINICA	22/08/2018		CORSO FAD	8
FNOMCeO	IL CODICE DI DEONTOLOGIA MEDICA	13/08/2018		CORSO FAD	12
Otologia Oggi – Otology Today	CORSO BASE DI DISSEZIONE DEL TEMPORALE	09-11/05/2018		NOVENTA PADOVANA	28,8
ASST VIMERCATE	MODULO DI FORMAZIONE SPECIFICA SUI RISCHI PROFESSIONALI DEL PERSONALE SANITARIO (RISCHIO ATECO ALTO)	da 20/10/2017 a 23/11/2017	12	FORMAZIONE E-LEARNING	18
ASST VIMERCATE	GESTIONE INTEGRATA OSPEDALE TERRITORIO DEL PAZIENTE PORTATORE DI PEG	da 21/02/2017 a 30/06/2017		CORSO FAD	5
FNOMCeO	COMUNICAZIONE E PERFORMANCE PROFESSIONALE: METODI E STRUMENTI. I MODULO ELEMENTI TEORICI DELLA COMUNICAZIONE.	25/12/2017		CORSO FAD	12
FNOMCeO	L'INFEZIONE DA VIRUS ZIKA	01/11/2017		CORSO FAD	10
Otologia Oggi – Otology Today	CORSO BASE DI DISSEZIONE DEL TEMPORALE	16-18/10/2017		NOVENTA PADOVANA	39,3



FNOMCeO	LE VACCINAZIONI: EFFICACIA, SICUREZZA E COMUNICAZIONE	18/08/2017		CORSO FAD	12
Studium ORL Franco Cocchini – Università degli Studi di Torino	CORSO PRATICO DI ANATOMIA CHIRURGICA E DISSEZIONE SPERIMENTALE OTOLOGICA	08-12/05/2017		ISTITUTO DI ANATOMIA UMANA UNIVERSITA' DI TORINO	0
ASST VIMERCATE	PIANETA TIROIDE ATTO 2° ASPETTI MEDICO-CHIRURGICI DELL'IPERTIROIDISMO E DELL'IPERPARATIROIDISMO (RELATORE)	24/03/2017		OSPEDALE DI VIMERCATE	2
OCM Comunicazioni ICLO (Nicola's Foundation Onlus) Università di Verona	BASIC ANO ADVANCED ENDOSCOPIC SINUS SURGERY COURSE: OPEN AND ENDOSCOPIC CADAVER DISSECTION TECHNIQUES AND LIVE SURGERY	26-28/11/2016		VERONA (CAO AVER LAB- OSPEDALE BORGO TRENTO)	12,2
START PROMOTION	CHIRURGIA TIROIDEA 2.0 - FOCUS SULLE NOVITA' TECNICHE - CHIRURGICHE	23/09/2016		MONZA	6
ASST VIMERCATE	MODULO DI FORMAZIONE GENERALE IN TEMA DI PREVENZIONE E SICUREZZA SULLAVORO IN OTTEMPERANZA A QUANTO PREVISTO DALL'ART. 37 COMMA 1 DEL DLGS 81/2008	11/07/16 al 11/11/16	4	VIMERCATE	6
Prex SPA	PANORMA RESPIRATORIO A 360: CLINICA, COMUNICAZIONE E RISK MANAGEMENT. ASPETTI MULTIDISCIPLINARI	08/06/2015 al 07/06/2016		CORSO FAD	15
ELLE CENTER	54° MASTER DI CITOLOGIA NASALE	05-07/05/2016		CISON DI VALMARINO	24
AO DESIO E VIMERCATE	GENDER ORIENTED: APPROFONDIMENTO TEMATICO	11/05/2015 al 30/12/2015	5	CORSO FAD	5
AO DESIO E VIMERCATE	LOTTA ALLA SEPSI	20/05/2015 al 30/12/2015	5	CORSO FAD	5
AO DESIO E VIMERCATE	PREVENZIONE E CONTROLLO DELLE INFEZIONI DA ENTEROBACTERIACEA E RESISTENTI AI CARBAPEN-EMI	04/11/2015 al 30/12/2015	5	CORSO FAD	5
REALTIME MEETING SRL	FOCUS DAY" LA TERAPIA ANTISECRETIVA ACIDA MANTIENE LA SUA ATTUALITA"	27-29/11/2015		ALBA	19,6
OCM Comunicazioni ICLO (Nicola's Foundation Onlus) Policlinico di Modena	BASIC ANO ADVANCED ENDOSCOPIC SINUS SURGERY COURSE	21-23/11/2015		AREZZO (CADAVER LAB) - MODENA (POLICLINICO UNIVERSISTARIO)	10,7
Edra Lswr S.p.A	LA COMUNICAZIONE CON IL PAZIENTE NELLA GESTIONE INTEGRATA DELLE MALATTIE RESPIRATORIE	09/06/2014 al 08/06/2015		CORSO FAD	15
ICLO (Nicola's Foundation Onlus)	10th SURGICAL ANATOMY IN HEAD AND NECK CANCERS PROCEDURES	04-06/05/2015		AREZZO (CADAVER LAB)	
Edra Lswr S.p.A	COMUNICAZIONE E GESTIONE DEL PAZIENTE MIGRANTE IN AMBITO SANITARIO	25/11/2013 al 24/11/2014		CORSO FAD	15
MZ, CONGRESSI A.O.O.I	XXXVIII CONVEGNO NAZIONALE DI AGGIORNAMENTO AOOI	17-18/10/2014		BERGAMO	8
AZIENDA OSPEDALIERA DI CIRCOLO-FONDAZIONE	THE MODERN SINUSAL SURGERY:	12-14/02/2014		OSPEDALE DI VARESE	31




MACCHI	ANATOMICAL DISSECTION, DIAGNOSTICS AND OPERATIVE TECHNIQUES				
AO DESIO E VIMERCATE	GENDER ORIENTED: MIGLIORARE L'APPROPRIATEZZA CLINICA	03/11/2014 al 30/07/2014	4	CORSO FAD	6
AO DESIO E VIMERCATE	CORSO BLS/D SANITARI	09/10/2014	7	OSPEDALE DI CARATE BRIANZA	7
NORD EST CONGRESSI, SCUOLA VITTORIESE DI LARINCOLOGIA	22° CORSO DI LARINGOLOGIA	09-12/12/2013		OSPEDALE DI VITTORIO VENETO	35
ARTCOM Srl- UNIVERSITA' DI MILANO-BICOCCA (Facoltà Medicina e Chirurgia)	UPTODATE IN THYROID DISEASE	26/10/2013		MONZA (Facoltà di Medicina e Chirurgia, UNIVERSITA' DI MILANO BICOCCA)	5.3
AO DESIO E VIMERCATE	LOTTA ALLA SEPSI OSPEDALIERA: IMPLICAZIONI DIAGNOSTICO-TERAPEUTICHE	24/10/2013	4	OSPEDALE DI VIMERCATE	4
AZIENDA OSPEDALIERA OSPEDALE NIGUARDA CA' GRANDA - MILANO	CORSO TEORICO PRATICO LA CHIRURGIA MINIINVASIVA DEI SENI PARANASALI CON SINUS BALLON	09/04/2013	8	OSPEDALE NIGUARDA MILANO	8
AO DESIO E VIMERCATE	USO DEI FATTORI DI CRESCITA, NELLA PRATICA CLINICA. MEDICINA RIGENERATIVA: UN APPROCCIO MULTIDISCIPLINARE ALLA RIGENERAZIONE DEI TESSUTI	11/05/2013	4.30	OSPEDALE DI VIMERCATE	3.75
EUREKA	LA CHIRURGIA DEI DISTURBI RESPIRATORI DEL SONNO	16/04/2012 al 15/04/2013		CORSO FAD	12

Pubblicazioni


- Garavello W, Romagnoli M, Sordo L, Spreafico R, Gaini RM. Incidence of unexpected malignancies in routine tonsillectomy specimens in children. *Laryngoscope*. 2004 Jun; 114 (6): 1103-5.
- Garavello W, Ciardo A, Spreafico R, Gaini RM. Risk factors for distant metastases in head and neck squamous cell carcinoma. *Archives of Otolaryngology and Head and Neck Surgery*. 2006; 132: 762-6.
- Garavello W, Spreafico R, Gaini RM. Oral tongue cancer in young patients: a matched analysis. *Oral Oncology*. 2007; 43: 894-7.
- Garavello W, Spreafico R, Somigliana E, Gaini L, Pignataro L, Gaini RM. Prognostic influence of gender in patients with oral tongue cancer. *Otolaryngology - Head and Neck Surgery*. 2008; 138: 768-71.
- Spreafico R, Nicoletti G, Ferrario F, Scanziani R, Grasso M. Parotid metastasis from renal cell carcinoma: a case report and review of the literature. *Acta Otorhinolaryngologica Italica*. 2008; 28: 266-268.
- R. Spreafico, L. Sordo, R. Bellotto, M. Schipano, A. Rescaldani, F. Pamigiani. Arterio-venous malformation of the mandible. Case report and review of literature. *ACTA otorhinolaryngologica italiana*: EPUB February 09, 2012.

Abstract e Congressi

- Garavello W, Romagnoli M, Sordo L, Spreafico R, Gaini RM. Tonsillectomia pediatrica: studio retrospettivo sull'incidenza di neoplasie maligne. Abstract Book 91° Congresso Nazionale S.I.O. e Ch.C.F. 2004; 146. Comunicazione al 91° Congresso Nazionale S.I.O. e Ch.C.F., Torino 26-29 Maggio 2004.



- *Garavello W, Sordo L, Spreafico R, Gaini RM.* Poliposi naso-sinusale ed ariosmia: risultati a distanza in pazienti sottoposti a terapia chirurgica. *Minerva Chirurgica*. 2004; 59 (Suppl. 1): 132. Comunicazione al XVII Congresso Nazionale S.P.I.G.C., Siena 6-7 Maggio 2004.
- *Garavello W, Romagnoli M, Sordo L, Spreafico R, Gaini RM.* Tonsillectomia pediatrica; è sempre necessario l'esame istologico? Riferimento cartaceo non disponibile. Comunicazione al XVIII Congresso Nazionale Italiano S.I.O.P. Pavia, 2004.
- *Garavello W, Spreafico R, Gaini RM.* Esame istologico di routine nelle polipectomie nasali. Disponibile solo il programma del congresso; abstract cartaceo non disponibile. Comunicazione al 3° Congresso Nazionale Academy A.U.O.R.L., Rimini 3-5 Marzo 2006.
- *Garavello W, Spreafico R, Gaini RM.* Age and oral cancer. Abstract Book 11th International Congress on Oral Cancer. 2006; 63. Comunicazione al 11th International Congress on Oral Cancer, Grado 14-17 Maggio 2006.
- *Garavello W, Spreafico R, Romagnoli M, Gaini RM.* Otitis media with effusion in Down Syndrome; our experience. Atti del 6th International Symposium on Tonsils and Mucosal Barriers of the Upper Airways. 2006. Poster esposto al 6th International Symposium on Tonsils and Mucosal Barriers of the Upper Airways, Siena 31 Agosto-3 Settembre 2006.
- *Spreafico R, Garavello W, Romagnoli M, Sordo L, Gaini RM.* Onco-haematologic patient with invasive fungal sinusitis. Atti del 6th International Symposium on Tonsils and Mucosal Barriers of the Upper Airways. 2006. Poster esposto al 6th International Symposium on Tonsils and Mucosal Barriers of the Upper Airways, Siena 31 Agosto-3 Settembre 2006.
- *Garavello W, Sordo L, Romagnoli M, Spreafico R, Gaini RM.* Effect of nasal douching in allergic rhinitis in children. Atti del 6th International Symposium on Tonsils and Mucosal Barriers of the Upper Airways. 2006. Poster esposto al 6th International Symposium on Tonsils and Mucosal Barriers of the Upper Airways, Siena 31 Agosto-3 Settembre 2006.
- *Garavello W, Spreafico R, Aguzzi A, Gaini RM.* Is There a gender difference in oral cancer survival? *Oral Oncology*. 2007; Suppl. Vol. 2 Issue 1; 148. Poster esposto al "First World Congress of The International Academy of Oral Oncology (IAOO)" Amsterdam 17-20 Maggio 2007.
- *Garavello W, Cavenaghi G, Spreafico R, Gaini RM.* Prognosis analysis in young patients with squamous cell carcinoma of the tongue. Atti Scientifici – 95° Congresso Nazionale Società Italiana di ORL e Chirurgia Cervico-Facciale, Torino, 21-24 Maggio 2008.
- *Spreafico R, Nicoletti G, Garimbaro S, Gaudio W.* Dacriocistorinostomia "ab interno" – La gestione delle complicanze. Comunicazione e Sessione. Poster, Congresso Nazionale SIDSO, Milano, 10 Ottobre 2008.
- *Schipano M, Sordo L, Spreafico R, Bellotto R, Rescaldani AL, Pozzoni C.* Emorragia mandibolare post estrazione dentale da malformazione arterovenosa della sottomandibolare e della mandibola. Atti Scientifici – 97° Congresso Nazionale Società Italiana di ORL e Chirurgia Cervico-Facciale, Riccione, 19-22 Maggio 2010.
- *Parmigiani F, Spreafico R, Sordo L, Rescaldani A.* Tecniche di chirurgia di recupero dopo RT +/- CT nei tumori dell'orofaringe laterale. Comunicazione – 98° Congresso Nazionale S.I.O., Udine, 25-28 Maggio 2011.
- Docente al corso Assistenza infermieristica alla persona tracheostomizzata. Iniziativa interna dell'Azienda Ospedaliera di Desio e Vimercate. 8 Novembre 2011.
- *Spreafico R, Bellotto R, Schipano M, Parmigiani F.* Incontinenza labiale in esiti di trattamenti per carcinomi del cavo orale: riabilitazione con fili silhouette. Comunicazione – 2° Congresso Nazionale AIOCC, Modena, 7-9 Maggio 2012.



Il Sottoscritto Roberto Spreafico, nato il 11-08-1977 a Vimercate, rilascia le suddette dichiarazioni sotto la propria responsabilità, ai sensi degli artt. 46 e 47 del D.P.R. 28/12/2000, n. 445 e consapevole delle sanzioni penali previste all'art. 76 dello stesso D.P.R. per le ipotesi di falsità in atti e dichiarazioni mendaci.

20-06-2024

Il Dichiarante

Roberto Spreafico

