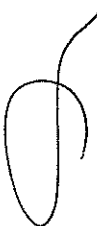






**VERBALE DELLA COMMISSIONE, PREVISTA DAL D. LGS. N. 502/92, DELL'AVVISO PUBBLICO PER IL CONFERIMENTO DELL'INCARICO QUINQUENNALE DI DIRETTORE DELLA S.C. "ORTOPEDIA E TRAUMATOLOGIA DESIO".**

Il giorno 18 dicembre 2024, alle ore 9.30 presso il Presidio di Carate Brianza si riunisce la Commissione prevista dall'art. 15 del D. Lgs n.502/92 e s.m.i., nominata con determina n. 523 del 27.8.2024, per l'esame dei titoli presentati dai candidati, e l'effettuazione del colloquio agli stessi, all'avviso pubblico per il conferimento dell'incarico quinquennale di Direttore della S.C. "Ortopedia e traumatologia Desio".

Sono presenti:

dr. Michele Sofia	Direttore Sanitario Aziendale;	
dr.ssa Erika Maria Viola	Direttore di Ortopedia e traumatologia in servizio presso l'ASST di Cremona;	
dr.ssa Elena Panuccio	Direttore di Ortopedia e traumatologia in servizio presso Ospedale Maggiore della Carità di Novara;	
dr. Fabrizio Cortese	Direttore di Ortopedia e traumatologia in servizio presso Az. Provinciale per i Servizi Sanitari – Provincia Autonoma di Trento;	
rag. Renato Baroni	Collaboratore Amm.vo Profess. - SEGRETARIO	

I Commissari dichiarano espressamente, sotto la propria responsabilità:

- che non sussistono situazioni di incompatibilità tra essi e i concorrenti, ai sensi degli artt. 51 e 52 del Codice di Procedura Civile, in quanto applicabili;
- di non trovarsi nelle condizioni di cui all'art. 53 del D.Lgs n. 165/2001.

La Commissione prende atto:

- della deliberazione n. 316 del 4.4.2024 con la quale è stato indetto l'avviso pubblico indicato in epigrafe;
- dell'art.20 della Legge 12.8.2022, n. 118 che ha sostituito il comma 7 bis dell'art. 15 del D.Lgs. n.502/92;
- della nota regionale del 23.9.2022 applicativa delle suddette disposizioni legislative;
- della deliberazione di Giunta Regionale n. X/553 del 2.8.2013 "Approvazione delle linee di indirizzo regionale recanti i criteri e le procedure per il conferimento degli incarichi di direzione di Struttura Complessa a dirigenti sanitari (area medica, veterinaria e del ruolo sanitario) in ottemperanza all'art.15, comma 7 bis D. Lgs. 502/92";



Come previsto dalla sopra richiamata normativa, assume le funzioni di presidente della Commissione il dr. Fabrizio Cortese quale componente con maggior anzianità di servizio tra i tre direttori sorteggiati.

La Commissione prende atto dell'avviso pubblico a suo tempo emanato, accertando che lo stesso ha avuto la prescritta pubblicità, (pubblicato sul BURL, sulla G.U. e sul sito aziendale) e prende atto altresì che i candidati sono stati regolarmente avvisati, mediante avviso pubblicato sul sito internet aziendale, così come risulta dalla relativa documentazione agli atti.

I Commissari prendono atto del profilo soggettivo del dirigente che è stato loro trasmesso dalla ASST.

Successivamente la Commissione prende atto:

- dell'art 5 del D.P.R. n. 484/97 il quale demanda alla Commissione stessa l'accertamento del possesso dei requisiti di cui ai commi 1) e 2) del medesimo articolo;
- dei DD.MM. 30.01.1998 e 31.01.1998 e successive modificazioni ed integrazioni, che approvano le discipline equipollenti e affini a quelle oggetto del posto da ricoprire;
- della determina n. 463 del 29.7.2024 con la quale si è preso atto che sono pervenute le domande di partecipazione da parte dei sotto indicati candidati:

GHEZZI Riccardo Clemente – nato il 21.01.1963

MONTELEONE Michele Girolamo Andrea – nato il 21.05.1960

SCARPACCIO Marco – nato l'1.12.1968

SOTIRI Romeo – nato il 22.10.1982.

La Commissione procede, quindi all'esame delle istanze presentate dai candidati e, sulla base delle dichiarazioni rese dai medesimi e di tutta la documentazione agli atti, accerta che tutti i candidati risultano essere in possesso dei requisiti specifici previsti dalla normativa sopra citata e, pertanto, sono ammessi alla procedura di cui trattasi.

Richiamata la convocazione pubblicata sul sito internet aziendale, al fine di procedere alla valutazione dei curricula esclusivamente degli aspiranti presenti, la Commissione procede all'appello dei candidati.

Risultano presenti i seguenti candidati:

GHEZZI Riccardo Clemente – nato il 21.01.1963

MONTELEONE Michele Girolamo Andrea – nato il 21.05.1960

SCARPACCIO Marco – nato l'1.12.1968

SOTIRI Romeo – nato il 22.10.1982.

A questo punto la Commissione invita i candidati presenti all'appello a ripresentarsi alle ore 11.20 della data odierna, presso la medesima sede, per l'effettuazione del colloquio valutativo.

La Commissione, collegialmente prende altresì atto:

- del contenuto del fabbisogno organizzativo che caratterizza la Struttura Complessa "Ortopedia e traumatologia Desio", riportato nel profilo professionale del Dirigente da incaricare delineato dall'Azienda;

- che le procedure sulla base delle quali la Commissione deve rassegnare al Direttore Generale la graduatoria dei candidati idonei – formulata sulla scorta dei punteggi attribuiti - sono costituite dall'analisi comparata dei curricula dei candidati presenti e da un colloquio, con l'attribuzione dei rispettivi punteggi; entrambi i momenti valutativi saranno orientati alla verifica dell'aderenza del profilo del candidato a quello predelineato;
- che per la valutazione del curriculum e del colloquio i punti a disposizione sono 100, così ripartiti:
  - 40 punti per il curriculum
  - 60 punti per il colloquio.
- che il punteggio per la valutazione del curriculum, a sua volta, è ripartito come segue:

**Esperienza professionale: massimo 30 punti:**

in tale ambito verranno prese in considerazione le esperienze professionali del candidato tenuto conto:

- della tipologia delle istituzioni in cui sono allocate le strutture presso le quali il candidato ha svolto la sua attività e la tipologia delle prestazioni erogate dalle strutture medesime;
- della posizione funzionale del candidato nelle strutture e delle sue competenze, con indicazione di eventuali specifici ambiti di autonomia professionale con funzioni di Direzione, ruoli di responsabilità rivestiti, lo scenario organizzativo in cui ha operato il dirigente e i particolari risultati ottenuti nelle esperienze professionali precedenti;
- della tipologia qualitativa e quantitativa delle prestazioni effettuate dal candidato anche con riguardo all'attività/casistica trattata nei precedenti incarichi, misurabile in termini di volumi e complessità;

Il relativo punteggio verrà attribuito in relazione a:

- attinenza e rilevanza rispetto al fabbisogno definito;
- caratteristiche dell'Azienda e della struttura in cui il candidato ha maturato le proprie esperienze, in relazione al fabbisogno oggettivo;
- durata, continuità e rilevanza dell'impegno professionale del candidato.

Non sarà valutata l'anzianità di servizio richiesta quale requisito di ammissione ai sensi del D.P.R. 484/97.

La Commissione stabilisce di assegnare il punteggio massimo pari a n. 30 punti come segue:

- massimo 20 punti: attività di servizio;
- massimo 10 punti di cui:
  - massimo 2 punti: tipologia delle strutture presso le quali il candidato ha prestato servizio ai sensi dell'art.2 D.P.R. n.484/97: punti 2,000 per le Aziende ospedaliere di rilievo nazionale, IRCCS, Aziende ospedaliero-universitarie; punti 1,500 per Aziende Sanitarie anche su più presidi, maggiori di 500 letti; punti 1,000 per altre realtà di minore complessità organizzativa;
  - massimo 8 punti: tipologia qualitativa e quantitativa delle prestazioni.

I 20 punti previsti ai fini della valutazione dell'attività di servizio verranno attribuiti secondo i seguenti criteri, tenendo presente quanto riportato negli artt. 10, 11, 12 e 13 del D.P.R. n. 484/97:

- servizi prestati presso le ASST, ATS, IRCCS, case di cura/istituti convenzionati o accreditati Istituti o Cliniche Universitarie o Istituti Zooprofilattici Sperimentali o presso Istituti e Enti di cui all'art. 12 del DPR n. 484/97:

**nella disciplina ad incarico o in disciplina equipollente:**

- come Dirigente Medico senza incarico di Direzione punti 1,300 per anno;
- come Dirigente Medico responsabile di Struttura Semplice: punti 1,500 per anno;

- come Dirigente Medico responsabile di Struttura Complessa (anche come facente funzioni): punti 1,800 per anno;
- periodi di effettivo servizio militare svolto come ufficiale medico: punti 0,600 per anno

I suddetti punteggi saranno ridotti del 25% se prestati in disciplina affine. I servizi prestati in altra disciplina non saranno valutati.

I servizi prestati quale specialista ambulatoriale interno presso strutture del S.S.N. – nella disciplina ad incarico: valutati con riferimento all'orario settimanale rapportato a quello dei medici dipendenti delle Aziende Sanitarie (punti 1,300 per anno) con orario a tempo pieno.

Qualora nelle dichiarazioni non sia specificata, né risulti indirettamente dalla documentazione prodotta, la posizione funzionale, la qualifica, la disciplina o l'area funzionale nella quale il servizio è stato prestato nella posizione funzionale nella posizione di ruolo, di incaricato o supplente, ovvero se il servizio è stato prestato con rapporto di lavoro a tempo pieno, il servizio stesso sarà valutato con il minor punteggio attribuibile.

I punteggi per i servizi con rapporto orario ridotto (*part-time*) saranno rapportati ai punteggi per il tempo pieno delle relative categorie.

Le frazioni di anno sono valutate in ragione mensile considerando, come mese intero, periodi continuativi di giorni trenta o frazioni superiori a quindici giorni.

In caso non fossero indicate le date esatte dei servizi prestati, le annate saranno calcolate dal 31 dicembre del primo anno all'1 gennaio dell'ultimo anno, mentre le mensilità saranno calcolate dall'ultimo giorno del primo mese al primo giorno dell'ultimo mese.

Attività e servizi non valutabili:

- anzianità di servizio richiesta ai fini dell'ammissione all'avviso;
- Attività di consulenza/osservatore, medico con rapporto libero-professionale, Co.Co.Co. o Co.Co.Pro.;
- Responsabile di ambulatorio/servizio, senza indicazione di titolarità di incarico/reggenza di struttura;
- Referente/Responsabile aziendale/di centri, senza titolarità di incarico di direzione di struttura;
- attività di medico di continuità assistenziale, guardia turistica, medicina dei servizi, medico fiscale, medico di base e attività similari.

**Attività di formazione, studio, ricerca e pubblicazioni:** massimo 10 punti:

in tale ambito verranno presi in considerazione:

- i soggiorni di studio o di addestramento professionale per attività attinenti alla disciplina in rilevanti strutture italiane o estere di durata non inferiore a tre mesi, con esclusione dei tirocini obbligatori;
- l'attività didattica di materie attinenti alla disciplina ad incarico;
- la partecipazione a corsi, congressi, convegni e seminari, anche effettuati all'estero, in qualità di docente o di relatore riferiti agli ultimi 5 anni, con decorrenza dalla data di pubblicazione del bando sulla Gazzetta Ufficiale;
- il possesso di eventuali ulteriori specializzazioni, di master, di attestato manageriale per Responsabile di Struttura Complessa;
- la produzione scientifica, valutata in relazione all'attinenza alla disciplina, alla tipologia del lavoro, al numero degli autori, al tipo di rivista su cui è pubblicata e in relazione alla data dei lavori stessi. La Commissione, come previsto dal bando, prenderà in considerazione solo i lavori riferiti agli ultimi 5 anni, con decorrenza dalla data di pubblicazione del bando sulla Gazzetta

Ufficiale. La Commissione procederà alla valutazione delle pubblicazioni effettivamente presentate dai candidati in originale o in copia conforme all'originale;

- la continuità e la rilevanza dell'attività pubblicistica e di ricerca svolta nel corso dei precedenti incarichi.

Il relativo punteggio verrà attribuito in relazione a:

- attinenza e rilevanza rispetto al fabbisogno definito;
- durata, continuità e rilevanza delle esperienze del candidato;
- rilevanza delle strutture nell'ambito delle quali sono state svolte;
- pubblicazioni su riviste nazionali e internazionali.

Si definiscono in linea generale i seguenti punteggi attribuibili:

- altra specializzazione in disciplina equipollente: punti 3,000
- altra specializzazione in disciplina affine: punti 2,000
- dottorato di ricerca: punti 1,500
- corso di formazione manageriale per responsabile di struttura complessa in corso di validità alla data di presentazione della domanda: punti 1,000
- master universitari attinenti alla disciplina ad incarico: punti 0,300;
- diploma di perfezionamento attinente alla disciplina a selezione: punti 0,100;
- soggiorni di addestramento professionale negli ultimi 10 anni con decorrenza dalla data di pubblicazione del bando sulla Gazzetta Ufficiale, post conseguimento diploma di specializzazione e purché non concomitanti con attività di servizio a tempo pieno: punti 0,250 per anno se svolti in settori attinenti la disciplina messa ad incarico;

Lavori su argomenti attinenti alla disciplina messa ad incarico:

- monografie e capitoli di libro: punti 0,500;
- pubblicazioni su rivista internazionale come primo o ultimo autore: punti 0,500;
- pubblicazioni su rivista nazionale come primo o ultimo autore : punti 0,300
- pubblicazioni a firma congiunta su rivista internazionale: punti 0,200;
- pubblicazioni a firma congiunta su rivista nazionale: punti 0,100;
- abstracts/comunicazioni/poster e simili: punti 0,020 ciascuno;

Saranno valutate esclusivamente le pubblicazioni edite a stampa.

*Qualora il candidato non sia autore ma abbia un ruolo di collaborazione alla stesura del lavoro, i punteggi di cui sopra saranno ridotti del 50%.*

La partecipazione a corsi di aggiornamento, convegni, seminari, giornate di studio ecc. attinenti alla tipologia di incarico da conferire sarà presa in considerazione solo se riferita all'ultimo quinquennio con decorrenza dalla data di pubblicazione del bando sulla Gazzetta Ufficiale con i seguenti criteri:

- punti 0,010 ciascuno per n. 1 giornata di corso;
- punti 0,015 ciascuno per n. 2 giornate di corso;
- punti 0,020 ciascuno per n. 3 giornate di corso;
- punti 0,025 ciascuno per n. 4 giornate di corso;
- punti 0,030 ciascuno per n. 5 giornate di corso;
- punti 0,035 ciascuno per n. 6 giornate di corso e oltre;
- punti 0,010 per ogni corso FAD;

Se le iniziative di aggiornamento sono di carattere internazionale verranno riconosciuti ulteriori punti 0,003 che si sommeranno ai punteggi sopra elencati

- partecipazione a corsi/congressi/seminari in qualità di relatore/moderatore/docente/responsabile scientifico: punti 0,040 ad evento;

Qualora non fosse precisata o identificabile la durata degli eventi formativa valutabili, gli stessi saranno considerati come frequenza di 1 giorno.

Stesura di Protocolli o Procedure Aziendali, se allegati, se attinenti alla disciplina ad incarico, valutabili 0,100 con riferimento all'ultimo quinquennio.

Attività didattica in materie attinenti alla disciplina ad incarico:

- con un impegno minimo di 20 ore annue fino a 40 ore annue = punti 0,100 per anno
- con un impegno orario superiore a 40 ore annue = punti 0,200 per anno

Il punteggio è comprensivo di tutta l'attività didattica svolta nell'anno accademico di riferimento, anche se effettuata in Università/Enti diversi.

Titoli non valutabili:

- Specializzazione richiesta ai fini dell'ammissione all'avviso;
- Tutor;
- Medico visitatore/volontario;
- Stage/borsa studio;
- Componente/Socio di Associazioni/gruppi di studi/gruppi di lavoro;

➤ Colloquio:

il punteggio per la valutazione del colloquio sarà assegnato valutando, in relazione al fabbisogno determinato dall'Azienda:

- le capacità professionali nella specifica disciplina con riferimento anche alle esperienze professionali documentate;
- le capacità gestionali, organizzative e di direzione con riferimento alle caratteristiche dell'incarico da svolgere.

La Commissione, nell'ambito dell'attribuzione dei punteggi, terrà conto della chiarezza espositiva, della correttezza delle risposte, dell'uso di linguaggio appropriato, della capacità di collegamento con altre patologie o discipline o specialità per la migliore soluzione dei quesiti anche dal punto di vista dell'efficacia e dell'economicità degli interventi.

Il colloquio è altresì diretto a testare la visione e l'originalità delle proposte sull'organizzazione della struttura complessa, nonché l'attitudine all'innovazione ai fini del miglioramento dell'organizzazione e della soddisfazione degli stakeholders della struttura stessa.

Con riferimento al colloquio, sarà dichiarato idoneo il candidato che raggiungerà la soglia minima di valutazione pari a punti 40 su 60.

Ciò posto, la Commissione decide all'unanimità di attenersi ai seguenti criteri nell'attribuzione dei punteggi:

- *esperienza professionale*: attinenza e rilevanza rispetto al fabbisogno definito, caratteristiche delle strutture in cui il candidato ha maturato le proprie esperienze in relazione al fabbisogno oggettivo, durata, continuità e rilevanza dell'impegno professionale del candidato;
- *attività di formazione, studio, ricerca e pubblicazioni*: attinenza rispetto al fabbisogno definito, durata, continuità e rilevanza dell'esperienza del candidato, rilevanza delle strutture nell'ambito delle quali sono state svolte;



- *colloquio*: chiarezza espositiva, correttezza delle risposte, uso di linguaggio appropriato, capacità di collegamento con altre discipline o specialità per la migliore soluzione dei quesiti anche dal punto di vista dell'efficacia e dell'economicità degli interventi.

La Commissione stabilisce i seguenti ulteriori criteri generali per la valutazione dei titoli:

- non saranno considerati i titoli presentati successivamente al termine utile per la presentazione delle domande;
- i documenti prodotti saranno valutati purché abbiano tutti i requisiti di sostanza e di forma prescritti.

La Commissione, a questo punto, procede ad esaminare la documentazione prodotta da ciascun candidato.

Vengono allegati al presente verbale delle schede riassuntive dei curricula dei singoli candidati.

Ciascuna valutazione sarà espressa mediante un giudizio e conseguente punteggio numerico secondo la metodologia prevista dalla deliberazione di G.R.L. n. X/553 del 2/8/13, precedentemente citata.

Relativamente al colloquio la Commissione, all'unanimità, stabilisce che lo stesso verterà sugli argomenti relativi alla disciplina ad incarico sotto riportati, nonché sugli argomenti a, b e c di natura organizzativo/manageriale.

- 1) Fratture distali di omero: indicazioni e trattamento chirurgico;
  - 2) Mobilizzazione asettica dell'impianto;
  - 3) Gestione delle fratture del pilone tibiale.
- 
- a) PNE e indicatori di qualità in ortopedia e traumatologia;
  - b) Rete trauma maggiore Regione Lombardia;
  - c) Sistema DRG e SDO.

Avendo ultimato i lavori di valutazione dei *curricula* dei candidati nonché l'individuazione degli argomenti e delle modalità delle prove del colloquio, alle ore 11.30 viene nuovamente effettuato l'appello, che conferma la presenza dei sopra indicati candidati ammessi.

La Commissione chiede ai candidati se sono a conoscenza del requisito soggettivo richiesto dall'Azienda e descritto dettagliatamente nel bando di concorso: tutti i candidati dichiarano di conoscerlo.

Il candidato Monteleone Michele Girolamo Andrea, designato dagli altri candidati, sorteggia le buste contenenti le prove identificate col numero 2 e con la lettera a.

Viene data lettura delle prove non estratte.

La Commissione, quindi, procede in ordine alfabetico all'espletamento del colloquio con i candidati, rendendoli preventivamente partecipi del tempo a disposizione.

Durante l'espletamento dei colloqui i candidati vengono invitati a permanere in apposito spazio e a non comunicare con i colleghi che hanno già sostenuto il colloquio.

Ciascun candidato, terminato il colloquio, si allontana dall'aula senza avere contatti coi concorrenti che ancora lo devono sostenere.

Al termine del colloquio la Commissione formula il seguente giudizio per ogni candidato con l'attribuzione del relativo punteggio, e precisamente:

**GHEZZI Riccardo Clemente**

*Il candidato dimostra una più che buona conoscenza di entrambi gli argomenti estratti, anche in relazione alla tematica organizzativa, esponendoli in modo corretto.*

La Commissione attribuisce punti 57,000.

**MONTELEONE Michele Girolamo Andrea**

*Il candidato dimostra una discreta conoscenza di entrambi gli argomenti estratti, esponendoli in modo appropriato.*

La Commissione attribuisce punti 50,000

**SCARPACCIO Marco**

*Il candidato dimostra una sufficiente conoscenza di entrambi gli argomenti estratti, esponendoli in maniera parzialmente adeguata con qualche incertezza.*

La Commissione attribuisce punti 44,000

**SOTIRI Romeo**

*Il candidato dimostra un'ottima conoscenza di entrambi gli argomenti estratti, esponendoli in modo esaustivo.*

La Commissione attribuisce punti 60,000.

A seguito delle valutazioni dei curricula nonché dei punteggi ottenuti dai candidati nel colloquio risulta la seguente situazione:

Nominativo	Punti titoli	Punti colloquio	Totale punti	Giudizio finale
<b>GHEZZI Riccardo Clemente</b>	29,145	57,000	86,145	IDONEO
<b>MONTELEONE Michele Girolamo Andrea</b>	14,487	50,000	64,487	IDONEO
<b>SCARPACCIO Marco</b>	23,263	44,000	67,263	IDONEO
<b>SOTIRI Romeo</b>	9,209	60,000	69,209	IDONEO



Al termine dei lavori e viste le risultanze delle valutazioni, come riportate nelle schede allegate, che costituiscono parte integrante e sostanziale del presente verbale, la Commissione, tenuto conto dei punteggi conseguiti dai concorrenti, predispone la seguente graduatoria degli idonei:

	<b>Nominativo</b>	<b>Punti Titoli</b>	<b>Colloquio</b>	<b>TOTALE</b>
1°	GHEZZI Riccardo Clemente	29,145	57,000	86,145
2°	SOTIRI Romeo	9,209	60,000	69,209
3°	SCARPACCIO Marco	23,263	44,000	67,263
4°	MONTELEONE Michele Girolamo Andrea	14,487	50,000	64,487


Il presente verbale assume anche il valore di relazione prevista dalla deliberazione di G.R.L. n. X/553 del 2/8/13.

Alle ore 13.20 della giornata odierna sono terminati i lavori ed il Presidente, per il tramite del segretario, trasmette gli atti al Direttore Generale per i successivi provvedimenti.

Del che si è redatto il presente verbale che, letto e confermato, viene sottoscritto come segue:


IL PRESIDENTE DELLA COMMISSIONE

Dr. Fabrizio CORTESE



I COMMISSARI


Dr. Michele Sofia



Dr.ssa Erika Maria VIOLA




Dr.ssa Elena Panuccio



IL SEGRETARIO

Rag. Renato Baroni



**GHEZZI Riccardo Clemente** nato il 21.1.1963

**TITOLI DI STUDIO:**

Diploma di Laurea in Medicina e chirurgia conseguito il 6.4.1989 c/o l'Università degli Studi di Milano  
Curriculum come da allegato alla presente scheda (Alleg. A)

**ESPERIENZA PROFESSIONALE (max punti 30)**

Tipologia delle istituzioni: presentata certificazione della ASST Brianza

Tipologia quali-quantitativa delle prestazioni del candidato: presentata certificazione della ASST Brianza

*Il candidato documenta una casistica operatoria numericamente consistente, varia ed aderente al profilo ricercato.*

La Commissione ritiene di attribuire punti 28,500.

**ATTIVITÀ DI FORMAZIONE, STUDIO, RICERCA E PUBBLICAZIONI (max punti 10)**

La Commissione ritiene di attribuire punti 0,645 relativamente a quanto documentato/dichiarato dal candidato.

**TOTALE PUNTI 29,145**

## Curriculum Vitae

Il sottoscritto Dottor Riccardo Ghezzi, ai sensi degli art.46 e 47 DPR 445/2000, consapevole delle sanzioni penali previste dall'art.76 del DPR 445/2000 e successive modificazioni ed integrazioni per le ipotesi di falsità in atti e dichiarazioni mendaci, dichiara sotto la propria responsabilità

### Informazioni personali

Cognome e nome **GHEZZI RICCARDO**

Indirizzo

Telefono mobile

Telefono fisso

E-mail

Cittadinanza

Data di nascita 21/01/1963

### Esperienza professionale

**03 Dicembre 2021 – OGGI:** Responsabile temporaneo di Struttura Complessa di Ortopedia e Traumatologia

Presidio Ospedaliero Desio – ASST Brianza

**16 Luglio 2013 – OGGI:** Dirigente medico Responsabile di Unità Semplice "Trattamento della patologia traumatica dell'anziano" quale articolazione interna della U.O.C. di Ortopedia e Traumatologia

Presidio Ospedaliero di Desio – ASST Brianza

**20 Ottobre 2011 – 31 Agosto 2012:** Responsabile temporaneo di Struttura Complessa di Ortopedia e Traumatologia

Presidio Ospedaliero Desio – ASST Brianza

**14 Giugno 1999 – 15 Luglio 2013:** Dirigente Medico di I Livello U.O.C. Ortopedia e Traumatologia con incarico a tempo indeterminato

Presidio Ospedaliero di Desio – Azienda Ospedaliera di Desio e Vimercate

**23 Gennaio 1998 – 8 Giugno 1999 :** Dirigente Medico di I Livello U.O.C. Ortopedia e Traumatologia con incarico a tempo determinato

Presidio Ospedaliero di Desio – Azienda Ospedaliera di Desio e Vimercate

**1 Aprile 1997 – 19 Gennaio 1998:** dirigente medico (assistente) 1° Divisione di Ortopedia e Traumatologia a tempo indeterminato

Istituto Ortopedico R. Galeazzi – Milano



**1 APRILE 1996 – 30 OTTOBRE 1996:** Medico specialista consulente per prestazioni di Pronto Soccorso Ortopedico-Traumatologico  
Ospedale San Raffaele – Milano

**1 Gennaio 1992 – 31 Dicembre 1995:** Borsista Ospedaliero con Incarico per prestazioni di Pronto Soccorso 6° Divisione Clinica Ortopedica Università degli Studi di Milano  
Istituto Ortopedico G. Pini – Milano

**1 Aprile 1990 – 1 Aprile 1991:** Tenente Medico in carico al Reparto di Ortopedia  
Ospedale Militare di Padova

### Istruzione e formazione

**06 Aprile 1989:** Laurea in Medicina e Chirurgia presso la Facoltà di Medicina e Chirurgia dell'Università degli Studi di Milano  
voto di laurea 110/110 e lode.

**22 Giugno 1989:** iscrizione all'ordine provinciale dei medici chirurghi di Milano; numero iscrizione 29294.

**04 Luglio 1994:** Diploma di Specializzazione in Ortopedia e Traumatologia presso 2° Scuola di Specializzazione in Ortopedia e Traumatologia dell'Università degli Studi di Milano  
voto di specializzazione 70/70 e lode.

**1989 - 1995:** medico interno presso la 1°Clinica Ortopedica dell'Università degli Studi di Milano - Istituto Ortopedico G..Pini

**1982:** diploma di Maturità Scientifica presso il Liceo Scientifico Casiraghi di Sesto San Giovanni.

### Capacità e competenze:

#### COMPETENZE PROFESSIONALI

- Competenza specifica in ortopedia e traumatologia maturata nell'esperienza professionale e documentata da una casistica operatoria di circa **4000 interventi** si di tipo traumatologico che di tipo elettivo e protesi (anca spalla ginocchio)
- competenza nella diagnostica ecografica di ambito ortopedico maturata attraverso la frequenza di corsi dedicati; tale competenza si estende anche alle metodiche di infiltrazione articolare ecoguidata, in particolar modo a livello dell'articolazione dell'anca e della spalla.
- competenza specifica della gestione del paziente politraumatizzato.

#### COMPETENZE COMUNICATIVE E DI TUTORING

- Dall'anno Accademico 1994/1995 all'Anno Accademico 1997/1998 gli è stato Professore a contratto gratuito presso la 2° Scuola di Specializzazione in Ortopedia e Traumatologia e presso la Scuola di Specializzazione di Medicina Fisica e Riabilitazione dell'Università degli Studi di Milano
- Dall'anno accademico 2018/2019 a tutt'oggi, nell'ambito della convenzione fra la UO di Ortopedia e Traumatologia del P.O. di Desio e la Scuola di Specializzazione in Ortopedia e Traumatologia dell'Università Milano- Bicocca, svolge il ruolo di Tutor per gli specializzandi del secondo e terzo anno di corso

2Curriculum Vitae Riccardo Ghezzi

COMPETENZE ORGANIZZATIVE E GESTIONALI

Buone doti di organizzazione delle attività professionali sia a livello individuale che di gruppo acquisite durante gli anni di formazione e successivo impegno professionale in ambito dirigenziale come Responsabile di U.O.S. e Responsabilità temporanea di Direttore di U.O.C. di Ortopedia e Traumatologia.

In particolare ha stretto ottimi rapporti con i collaboratori medici ed infermieristici ottenendo un valido supporto per la riorganizzazione e implementazione delle attività ambulatoriali e dei percorsi diagnostico-terapeutici di competenza.

Analogamente la collaborazione con le figure direzionali delle U.O. aziendali ha permesso il conseguimento della pubblicazione di Documenti Aziendali come :

- PERCORSO ORTOPEDICO TRAUMATOLOGICO IN PRONTO SOCCORSO DI DESIO
- PROFILASSI ANTIBIOTICA PRE-OPERATORIA
- RETE AZIENDALE FRATTURA DI FEMORE PAZIENTE ANZIANO

Al fine di perseguire un razionale utilizzo delle risorse umane nell'ambito della gestione dell'urgenza ortopedica si è fatto promotore, in accordo con il Direttore di Dipartimento Chirurgico, il Direttore Sanitario di Presidio e il Direttore responsabile della UOC di Ortopedia del PO di Carate, della riorganizzazione del servizio di copertura della reperibilità ortopedica, ora condiviso dai due presidi di Desio e Carate a livello dipartimentale.

Madrelingua **ITALIANA**

Altra lingua **INGLESE**

Buona comprensione, buona produzione orale, buona capacità di scrittura

Partecipazione a convegni e corsi

**PARTECIPAZIONI CONGRESSUALI**

1. Convegno Congiunto sulla Chirurgia del Ginocchio e Traumatologia-Huddinghe Sjukhus Karolinska Institutet Stockholm-Istituto Ortopedico G. Pini\* Milano, 7 Aprile 1989
2. 6° Congresso Nazionale SiBOT Milano, 9-10 Giugno 1989
3. La Chirurgia Protesica dell'Avampiede Milano, 7 Ottobre 1989
4. Second World Week of Professional Updating in Surgery and Surgical and Oncological Disciplines of the University of Milan. Milano, 15-20 Luglio 1990
5. VII Giornate Ortopedico-Reumatologiche dell'Istituto Ortopedico G.Pini. Milano 14-16 Marzo 1991
6. 85° Congresso S.P.L.L.O.T.\* Savona 25-26 Gennaio 1991
7. 86° Congresso S.P.L.L.O.T.\* Torino 18-19 Ottobre 1991
8. Seminario sui materiali biodegradabili per chirurgia ortopedica e maxillo-facciale. Milano, 21 Febbraio 1992
9. Artrite, Artrosi e Osteoporosi: le malattie osteoarticolari ad elevato impatto sociale (I giornata). Milano, 2 Aprile 1992
10. Artrite, Artrosi e Osteoporosi: le malattie osteoarticolari ad elevato impatto sociale (II giornata). Milano, 10 Aprile 1992
11. 87° Congresso S.P.L.L.O.T.\* Varese 27-30 Settembre 1992
12. Second Conference of the European Orthopaedic Research Society E.O.R.S. Varese 27-30 Settembre 1992

13. Giornata interdisciplinare per lo studio del malato reumatico. Milano 20 Novembre 1992
14. Degradazione e corrosione dei biomateriali. Milano, 12 Febbraio 1993
15. I depositi di idrossiapatite negli impianti endossei. Milano, 25 Marzo 1994
16. VIII Giornate Ortopedico-Reumatologiche dell'Istituto Ortopedico G. Pini. Milano, 14-15 aprile 1994
17. 79° Congresso S.I.O.T. Firenze 5-6 Novembre 1994
18. VIII Congresso Nazionale S.I.U.M.B. Sorrento, 23-27 Settembre 1995
19. Cementi ossei. Attualità e prospettive. Varese, 21 Ottobre 1995
20. 93° Congresso S.P.L.L.O.T. Milano, 21-22 Giugno 1996
21. Congresso Congiunto I.O.R.S - S.I.S.C Varese, 30 Giugno-2 Luglio 1996
22. 81° Congresso S.I.O.T. Milano 11-14 Settembre 1996
23. 82° Congresso S.I.O.T. Roma 9 Novembre 1997
24. 97° congresso S.P.L.L.O.T. Alba 22-23 Settembre 2000
25. Nuovi cementi ossei e tecniche di cementazione. Revisione settica two-stage. Sommacampagna 20 Aprile 2007
26. 7° Trauma Meeting "Le fratture articolari e periarticolari del ginocchio; distacchi condroepifisari". Riccione 16-18 Ottobre 2014
27. 14° Trauma Meeting " La gestione delle maxi emergenze" Riccione 5-7 Ottobre 2022

#### PARTECIPAZIONI A CORSI FORMAZIONE


1. Corso di Perfezionamento di Ecografia dei tessuti Molli e Muscoloscheletrici C.A.M.P.U.S. di Modena" (IN QUALITA' DI DOCENTE) Modena 7-11 Dicembre 1992
2. Realtà nella protesizzazione d'anca low friction" Bergamo, 2-3 Aprile 1993
3. Corso di Perfezionamento di Ecografia dei tessuti Molli e Muscoloscheletrici C.A.M.P.U.S. di Modena. (IN QUALITA' DI DOCENTE) Modena 14-18 Novembre 1994
4. Corso di Prima Formazione: ecotomografia e ecodoppler: tecnica metodologica e semeiotica C.A.M.P.U.S. di Modena. (IN QUALITA' DI DOCENTE) Modena 14-18 Ottobre 1997
5. Corso di Prima Formazione: ecotomografia e ecodoppler C.A.M.P.U.S. di Modena. (IN QUALITA' DI DOCENTE) Modena 23-26 Novembre 1999
6. AO Basic Course Milano 16-18 Ottobre 1994
7. 12° Corso di Aggiornamento di Chirurgia della Mano della Clinica Ortopedica dell'Università di Brescia. Brescia, 28-31 Marzo 1994
8. Corso di aggiornamento: Osteoporosi 2000\* Milano, 24 Novembre 1994
9. Corso Teorico Pratico: Il Rachide - Nuove proposte Milano, 2-3 Dicembre 1994
10. Il Sistema di Classificazione DRG: definizione ed applicazione in campo ortopedico Merate, 14 Luglio 1995
11. Corso sull'inchiodamento bloccato di femore e tibia AISO Monguzzo 30 Maggio 1996
12. XIII Corso di ecografia dell'anca infantile Milano 16-17 Maggio 1997



13. Spalla degenerativa e traumatica: dalla diagnosi al trattamento Lecce 23-24 Giugno 2005
14. Day Surgery: strumenti manageriali e modelli organizzativi per la specializzazione clinica Desio Ottobre-Dicembre 2003
15. Il piede: patologie frequenti" Milano 19-20 Ottobre 2010
16. Corso teorico-pratico su cadavere "La chirurgia nella patologia traumatica della spalla: dall'osteosintesi alla protesi" Università di Barcellona 15-16 Aprile 2012
17. Locking Nailing Training with Gilbert Tagland  
Centre Hospitalier Strasbourg 18-19 Aprile 2024

## Publicazioni

1. The patellar tendon after its use for ACL reconstruction. A sonographic study.  
Seconda Settimana Mondiale di Aggiornamento Professionale in  
Chirurgia e Discipline Chirurgiche ed Oncologiche  
dell'Università degli Studi di Milano.  
Milano, 15-20 Luglio 1990
2. La densitometria ossea ad ultrasuoni: nuovo metodo di valutazione dell'osteoporosi.  
VII Giornate Ortopedico-Reumatologiche dell'Istituto Ortopedico Gaetano Pini.  
Milano, 14-16 Marzo 1991
3. Il tendine rotuleo dopo prelievo per la ricostruzione del LCA. Studio ecografico dei processi riparativi.  
86° Congresso S.P.L.L.O.T., Torino 18-19 Ottobre 1991
4. Efficacia dei lavaggi intraoperatori nella prevenzione delle ossificazioni periprotetiche dell'anca.  
87° Congresso S.P.L.L.O.T., Varese 27-30 Settembre 1992
5. Efficacia del trattamento chirurgico del trattamento chirurgico della sindrome del tunnel carpale  
idiopatica e secondaria ad emodialisi.  
88° Congresso S.P.L.L.O.T., Torino 4-5 Giugno 1993
6. Evoluzione degli ematomi periprotetici dell'anca  
90° Congresso S.P.L.L.O.T., Pavia, 3-4 Giugno 1994
7. Ecografia dell'anca protesizzata: evolutività dei quadri ecografici  
VIII Congresso Nazionale SIUMB, Sorrento 23-27 Settembre 1995
8. Infezioni periprotetiche profonde dell'anca: ruolo della contaminazione retrograda attraverso i  
drenaggi aspirativi.  
92° Congresso S.P.L.L.O.T., S. Margherita Ligure 6-7 Ottobre 1995



9. Efficacia della profilassi antibatterica con pefloxacina, cefodizime e ceftriaxone nella chirurgia protesica dell'anca

93° Congresso S.P.L.L.O.T., Milano 21-22 Giugno 1996

10. Eziologia delle infezioni in chirurgia ortopedica \* (Menzione particolare del Comitato Scientifico)

93° Congresso S.P.L.L.O.T., Milano 21-22 Giugno 1996

11. Livelli plasmatici ed ossei di Cefodizime e Ceftriazone.

93° Congresso S.P.L.L.O.T., Milano 21-22 Giugno 1996

12. Endoprotesi femorali e artroprotesi totali d'anca nelle fratture del collo femorale: analisi comparativa della morbilità e della mortalità postoperatoria

Congresso Congiunto I.O.R.S. - S.I.C.S., Varese 30 Giugno - 2 Luglio 1996

13. Ematomi postoperatori nella chirurgia protesica dell'anca.

Congresso Congiunto I.O.R.S. - S.I.C.S., Varese 30 Giugno - 2 Luglio 1996

14. Efficacia della profilassi antibatterica con cefalosporine negli interventi di artroprotesi d'anca per coxartrosi.

81° Congresso Nazionale S.I.O.T., Milano 11-14 Settembre 1996

15. Follow-up ecografico delle protesi d'anca.

81° Congresso Nazionale S.I.O.T., Milano 11-14 Settembre 1996

#### 4. POSTERS

1. Le dismetrie degli arti inferiori secondarie a fratture diafisarie di femore nell'infanzia

88° Congresso S.P.L.L.O.T., Torino 4-5 Giugno 1993



2. Complicanze precoci nelle protesi d'anca in pazienti ultraottantenni

89° Congresso S.P.L.L.O.T., Genova 8-9 Ottobre 1993



Capacità e competenze tecniche	Buona competenza tecnica specifica in diagnostica ecografica ortopedica e terapia infiltrativa ecoguidata delle articolazioni maggiori
Capacità e competenze informatiche	Buona conoscenza e discreta capacità di operare con il computer, sistemi informatici, sistemi operativi (Windows e iOS), applicativi (Word, Excel, PowerPoint), internet e attrezzature audio-visive
Patente	B valida per autoveicoli e motoveicoli

03 Luglio 2024  
Dot. Riccardo Ghezzi



**MONTELEONE Michele Girolamo Andrea** nato il **21.5.1960**

**TITOLI DI STUDIO:**

Diploma di Laurea in Medicina e chirurgia conseguito il 15.7.1986 c/o l'Università degli Studi di Milano

Curriculum come da allegato alla presente scheda (Alleg. A)

**ESPERIENZA PROFESSIONALE (max punti 30)**

Tipologia delle istituzioni: non presentata.

Tipologia quali-quantitativa delle prestazioni del candidato: presentata certificazione datata 9.8.2020 dell'IRCCS Policlinico San Donato

*La casistica datata 11.8.2020 degli Istituti Bergamaschi Srl è priva di sottoscrizione da parte dell'Istituto*

*Il candidato documenta una casistica operatoria prevalentemente orientata alla chirurgia elettiva e specialistica.*

La Commissione ritiene di attribuire punti 14,592.

**ATTIVITÀ DI FORMAZIONE, STUDIO, RICERCA E PUBBLICAZIONI (max punti 10)**

La Commissione ritiene di attribuire punti 0,255 relativamente a quanto documentato/dichiarato dal candidato.

**TOTALE PUNTI 14,847**



**CURRICULUM VITAE**

**DOTT. MICHELE MONTELEONE**

Luogo e data di nascita: . 21 maggio 1960

Laureato in Medicina e Chirurgia presso l'Università degli Studi di Milano il 15 luglio 1986 discutendo una tesi dal titolo: "Confronto tra Risonanza Magnetica ed Artrosopia nello studio della patologia del ginocchio", Relatore Chiar.mo Prof. G. Peretti, con voto 109/110.

Abilitato all'esercizio della professione di Medico Chirurgo nella II Sessione del 1986 ed iscritto all'Ordine dei Medici della Provincia di Milano il 10 Febbraio 1987 n° iscrizione 26880.

Specialista in Ortopedia e Traumatologia presso l'Istituto "CTO" di Milano (I Scuola di Ortopedia dell'Università degli Studi di Milano) il 9 luglio 1991 discutendo una tesi sperimentale dal titolo: "Studio sulla evoluzione istologica delle lesioni acute e croniche del legamento crociato anteriore" con voto 70 lode/70.

**ATTIVITA' OSPEDALIERA**

Luglio 1986-Maggio 1987: Medico Interno presso la III Clinica Ortopedica Ospedale S. Gerardo di Monza (MI) diretta dal Prof. G. Peretti.

Agosto 1987-Agosto 1988: Ufficiale Medico di cpl presso il 157° BTG.FTR.MOT."LIGURIA"-Novi Ligure (AL).

Settembre 1988-Dicembre 1992: Assistente Ortopedico presso la Casa di Cura San Siro.



Agosto 1988-Giugno 1990: Medico Interno presso la III Clinica Ortopedica Ospedale S. Gerardo di Monza (MI) diretta dal Prof. G. Peretti.

Giugno 1990-Dicembre 1994: Assistente di Ruolo presso la III Clinica Ortopedica dell'Università degli Studi di Milano (Ospedale S. Gerardo di Monza) diretta dal Prof. G. Peretti.

Gennaio 1995-Maggio 2000: Dirigente I Livello di Ruolo presso la II Clinica Ortopedica dell'Università degli Studi di Milano (Ospedale S. Gerardo di Monza) diretta dal Prof. G. Peretti.

Agosto 1992-Novembre 1992: Sostituto Specialista in Traumatologia presso la Casa Circondariale di Milano.

Novembre 1993: Idoneità (4° posto) nel concorso per 3 posti di Aiuto presso la III Clinica Ortopedica dell'Università degli Studi di Milano (Ospedale San Gerardo di Monza) diretta dal Prof. G. Peretti.



Giugno 2000-Luglio 2020: Specialista Ortopedico con rapporto libero professionale presso la Divisione di Ortopedia diretta dal Prof. G. Randelli ( e successivamente dai Prof. P. Randelli e F. Randelli ) presso I.R.C.C.S. Policlinico San Donato (Gruppo San Donato) (Milano).

Settembre 2013-Novembre 2016: Attività chirurgica come Specialista Ortopedico con rapporto libero professionale presso il Policlinico San Pietro ( Gruppo San Donato ) Ponte San Pietro (BG).

Luglio 2020-Marzo 2022: Dirigente medico disciplina di Ortopedia e Traumatologia presso l'U.O.S. Ortopedia Cernusco - ASST Melegnano e Martesana.

Marzo 2022 a tutt'oggi : dirigente medico disciplina di Ortopedia e Traumatologia presso l'U.O.C. Ortopedia Melzo - ASST Melegnano e Martesana.

#### **SOCIETA' SCIENTIFICHE**

Società Scientifiche di appartenenza durante la vita professionale

SIOT: Società Italiana di Ortopedia e Traumatologia

SIAGASCOT: Società Italiana Artroscopia Ginocchio Arto Superiore Sport Cartilagine  
Tecnologie Ortopediche

ESSKA : European Society of Sports traumatology , Knee surgery & Arthroscopy

SLOTO: Sodalizio Lombardo Ortopedici Traumatologi Ospedalieri

#### **ATTIVITA' DIDATTICHE**

Docente al Corso base di Artroscopia di Ginocchio – Monza – Ottobre 1997

Docente al Corso base di Artroscopia di Ginocchio – Monza – Marzo 1998

Docente al Corso base di Artroscopia di Ginocchio – Monza – Aprile 1999

Docente per l'aggiornamento obbligatorio per i Medici di Medicina Generale – ASL 3 Monza – Novembre 1998

Docente al Corso di Perfezionamento in Riabilitazione e Ortesi della Mano – Giugno 1998/Febrero 1999 – Clinica Ortopedica Università degli Studi di Milano presso l'Ospedale San Gerardo di Monza

Docente della Scuola di Specializzazione in Ortopedia e Traumatologia della Clinica Ortopedica dell'Università Milano Bicocca per l'A.A. 1999/2000

Tutor al Corso Teorico Pratico di Chirurgia Artroscopica Virtuale di Ginocchio e Spalla – 8° Convegno Scientifico A.C.O.T.O. – Napoli, Marzo 2003


Istruttore al Meeting di Istruzione sulla Chirurgia di Spalla "Tecnica a cielo aperto ed artroscopica" – Milano, Luglio 2004 (6 Crediti).

#### **SOGGIORNI ALL'ESTERO**

1992: Los Angeles, USA: due settimane alla Kerlan-Jobe Orthopaedic Clinic, Centinella Hospital, presso la Divisione di Ortopedia diretta dal Dott. C. Shields.

1994: Munchen-Unterhaching, Germania: una settimana presso la Clinica Ortopedica diretta dal Dott. K. Lehrberger.

1999: Lyon, Francia: stage di tre giorni di Chirurgia della Spalla alla Clinica E. De Vialar presso il Servizio di Chirurgia della Spalla diretto dal Dott. G. Walch.



2001: Los Angeles, USA: stage di due giorni di Artroscopia della Spalla presso il Southern California Orthopedic Institute diretto dal Dott. S.J.Snyder.

2002: Les Lilas, Francia: stage di due giorni di Chirurgia del Ginocchio presso la Clinique del Lilas diretta dal Dott. P. Cartier.

#### **ORGANIZZAZIONE CONGRESSI**

Maggio 1997 Monza: segretario scientifico del Congresso Italiano della Società Italiana di Artroscopia.

#### **CORSI DI SPECIALIZZAZIONE ALL'ESTERO**

1990: Stoccolma: Corso di Artroscopia organizzato dall'ESKA

1993: Lione: Journées Lyonnaises de l'Epaule

1996: Nizza: Course d'Arthroplastie de l'Epaule

1998: Oulu (Finlandia): 3rd Advanced Course on Shoulder and Elbow Surgery

2001: San Diego (California): Eighteenth Annual San Diego Shoulder Course (20.5 CREDITI)

2001: San Diego (California): Eighteenth Annual San Diego Shoulder Course-Cadaver Lab. (4+4+2.5 CREDITI)

2005: Rosemont (Chicago USA): Corso Avanzato di Chirurgia di spalla su cadavere (30 CREDITI)

2006: Colonia (Germania): New Technologies for Cartilage Resurfacing in the Millenium Patient

2006: Parigi: Corso su cadavere di chirurgia artroscopica e protesica.

2007: Glasgow : MSA Knee Corse (su cadavere)

2008: Barcellona: Corso Teorico Pratico su cadavere di Chirurgia Artroscopica "La ricostruzione artroscopica dei legamenti crociati e le lesioni associate".

2011: Annecy(Francia): Annecy Live Surgery Shoulder Advanced Course 2011 (21EUROPEAN CREDITS)

2015: Kiel ( Germania ) Anterior Approach Total Hip Arthroplasty Instructional Course

#### **CORSI DI SPECIALIZZAZIONE IN ITALIA**

1997: Firenze: Scuola di Sanità Militare

1989: Milano: Lezioni sul tema: "Argomenti di Chirurgia della Mano"

1989: Viareggio: 11° Corso di Chirurgia del Ginocchio

1990: Sorrento: 12° Corso di Chirurgia del Ginocchio

1991: Monza: Corso di Aggiornamento professionale obbligatorio sulla Radioprotezione

1991: Milano: 1° Corso Teorico Pratico di Chirurgia della Spalla

1993: Milano: 2° Corso Internazionale di Chirurgia della Spalla

1996: Milano: 3° Corso Internazionale di Chirurgia della Spalla

1997: Monza: Corso Avanzato di Artroscopia

1997: Milano: 4° Corso di aggiornamento sulla Chirurgia della Spalla

2000: Milano: X Corso di Chirurgia della Spalla


2001: Pavia: Corso di perfezionamento sulla "Chirurgia di Revisione del Ginocchio"

2001: Venezia: Corso di Artroscopia 2001

2002: Courmayeur: Advanced Course of Arthroscopy



3



2002: San Donato Milanese: Corso di Perfezionamento in Chirurgia dell'Anca (45 CREDITI)  
 2004: Sesto San Giovanni: Terzo Corso Avanzato Internazionale di Chirurgia del Ginocchio  
 2004: Milano: Artroscopia e riabilitazione corso di aggiornamento della Patologia della Spalla  
 2005: Forte dei Marmi: La Protesi Monocompartimentale  
 2005: Capri: 1st International Orthopaedic Trauma Course  
 2005: Milano: Chirurgia dell'Anca (4 CREDITI)  
 2006: Napoli: Infezioni in ortopedia e traumatologia: Biofilm e nuove strategie di prevenzione, diagnosi e trattamento.  
 2007: San Patrignano: 3° Corso Nazionale SICSeG (11+5 CREDITI)  
 2007: Monza (MI): ARTHRO DAY HIP (5 CREDITI)  
 2008: Milano: 21st EFORT Instructional Course in lingua inglese (6 CREDITI)  
 2008: Napoli: Naples International Shoulder Course "Arthroscopy & Arthroplasty & Fracture" in lingua inglese  
 2010: Roma: Impiego nella pratica clinica dei farmaci antinfiammatori non steroidei: efficacia e tollerabilità (5CREDITI)  
 2010: Brescia: Meeting articolare: il ginocchio  
 2011 Milano: Principi di radioprotezione Legge 187/2000: 1 Livello- MAC (12CREDITI)  
 2017 : Pavia : 2° Corso Teorico Pratico sulle Osteotomie di Ginocchio  
 2017 : Milano : SICSeG "Spalla dolorosa atraumatica: tendinopatia calcifica e capsulite. Dalla Diagnosi al trattamento  
 2018: San Donato Mil.(MI) : MMG Pathway: Discussioni di Percorsi Diagnostico Terapeutici Assistenziali per il Medico di Medicina Generale  
 2018: Verona : Infection and Revision Management  
 2020: Vizzolo Predabissi : D.LGS. 81/08 Salute e Sicurezza dei Lavoratori – Formazione Generale e Specifica Aziende a Alto Rischio (25,6 CREDITI)  
 2021: Milano : MicroPort eMP Masterclass

#### RELAZIONI A CONGRESSI

Il Dott. M. Monteleone è stato relatore o correlatore ai seguenti convegni:

1990

Montreal: Congresso Soc. Internazionale Ortopedia e Traumatologia

"Preliminary assesment of anterior cruciate reconstruction with the Leeds-Keio artificial ligament"

Sorrento: 12° Corso di Chirurgia del Ginocchio

"Storia naturale istologica delle lesioni del legamento crociato anteriore"

1992

Palma di Maiorca: 1st World Congress of Sports Trauma

"The bone ligament junction: a comparison between biological and artificial ACL reconstruction"

1993

Paris: 1st European Congress of Orthopaedics

"Histological Evaluation of the trophism and proprioceptivity of untreated ACL lesion"

"Comparison between biological and artificial ligaments at the bone-ligament junction"

Roma: 11° Congresso Nazionale G.I.A.

"La lesione del labbro glenoideo superiore"

Seoul: 19th World Congress of S.I.C.O.T.

"Morphology evaluation of bone ligament interaction: comparison between artificial and biological ACL reconstruction"

Copenhagen: International Society of the Knee and Int. Arthroscopy Association Congress

"The bone-ligament junction in biological and artificial ACL reconstruction"

Vimercate: Giornate di Studio del LCA e patologie associate nello sportivo

"Perché le ricostruzioni nelle lesioni acute del LCA"

Roma: 78° Congresso Nazionale della S.I.O.T.

"Lachman strumentale: confronto fra 2 artrometri"

1994

Milano: Giornata di aggiornamento su "La spalla dolorosa" presso l'Università degli Studi di

Milano "Tecniche artroscopiche: Mini Mumford"

Ischgl, Austria: ACL Study Group

"Instrumental Lachman Test: Comparison between two arthrometers"

"Long term follow-up with the Leeds-Keio ACL reconstruction"

1995

Stoccolma: 1st Magellan Society Meeting

"Osteochondral humeral defect in anterior shoulder instability. Preliminary investigation by the results of MR and arthroscopy"

Perugia: 12° Congresso Nazionale G.I.A.

"Errori di tecnica nella ricostruzione del LCA"

Salice Terme: 7° congresso SITraS

"Spalla del lanciatore: patogenesi"

Vimercate: Il Giornate Vimercalesi di Traumatologia dello Sport

"Posizionamento dei tunnels nella ricostruzione del LCP"

1996

Nevis, West Indies: ACL Study Group Meeting

"Longitudinal variation of instrumenta Lachman test after arthroscopically assisted ACL reconstruction with BPTB: a five years prospective study. Preliminary report"

Roma: La Patologia del Ginocchio

"Anatomia, vascolarizzazione e propriocezione dell'apparato capsulo-legamentoso"

1997

Bergamo: Seminario Internazionale sulla Patologia della cuffia dei rotatori

"patologia della cuffia dei rotatori: come e quando operare in artroscopia"

Ostuni: 28° Congresso Nazionale O.T.O.D.I.

"Condropatia di rotula: trattamento conservativo, trattamento chirurgico"

Vimercate: III Giornate Vimercalesi Internazionali di Traumatologia dello Sport

"Anatomia normale ed artroscopia del menisco"

1998

Vail, Colorado USA: ACL Study Group

"Graft-Tunnel mismatch in endoscopic anterior cruciate ligament reconstruction. Intraoperative and cadaver measurement of the intraarticular ACL graft length and the length of the patellar tendon"

Nizza, Francia: 8° Congress of the ESSKA

"Graft-Tunnel mismatch in endoscopic anterior Cruciate Ligament reconstruction. Intraoperative and cadaver measurement of the intraarticular lengths"

Bari: 17° Congresso della Società Italiana di Chirurgia del ginocchio  
"Il vaporizzatore tissutale artroscopico"

1999

Forte dei Marmi: 14° Congresso Nazionale SIA

"L'utilità della RMN nella diagnostica delle lesioni del LCA"

"Risultati a confronto fra St/Gr e TR"

Negrar, Verona: Spalla dolorosa e spalla congelata: Artroscopia vs Artrotomia

"Terapia conservativa della spalla congelata"

Reggello, Firenze: Ruolo dell'artroscopia nell'ortopedia del 2000

"Trattamento post-operatorio della patologia della cuffia"

2000

Gold Coast, Queensland Australia: World Congress on Orthopaedic Sports Trauma

"Endoscopic BPTB ACL reconstruction. Long term follow-up results"

Rhodos, Grecia: LCL Study Group

"Endoscopic BPTB ACL reconstruction. Long term follow-up result"

2002

Milano: Happy Knee Hour and Shoulder

"Instabilità multidirezionale di spalla e Bufort complex"

Venezia: 87° Congresso nazionale SIOT 2002

"Il centro di rotazione dell'anca nella protesizzazione"

"L'osteotomia di Chiari: follow up a lungo termine"

"Il cotile tronco conico avvitato di Zweymuller. Risultati a lungo termine"

Milano: Chirurgia protesica: tradizione-innovazione. Il chirurgo ortopedico tra arte e tecnologia

"La protesi monocompartimentale di ginocchio Oxford 3"

"La navigazione computerizzata nella protesi d'anca"

2003

Argenta (FE): Il Corso Ortopedico: La protesizzazione e la riprotesizzazione del ginocchio

"Protesi monocompartimentale a piatto mobile. La protesi monocompartimentale Oxford 3"

Catania: V Congresso Nazionale I.O.R.S.

"Navigazione nella chirurgia protesica d'anca"

Roma: 88° Congresso Nazionale SIOT

"Un indice TAC di instabilità dell'anca protesizzata"

"Come evitare l'instabilità di una protesi totale dell'anca"

San Francisco, USA: ISTA The International Society for Technology and Arthroplasty

"The McMinn Stemmed Cup in Difficult Hip Revision Surgery"

2004

Milano: 1° Incontro Happy Knee Hour and Shoulder, discussione di casi clinici in artroscopia

"La spalla dolorosa post-traumatica"

Milano: Meeting di Istruzione sulla Chirurgia di Spalla: Tecnica a cielo aperto ed artroscopica


"Posizionamento Paziente: decubito laterale e beach chair" (6 CREDITI)

Milano: Corso di Aggiornamento nella Patologia della Spalla, Artroscopia e Riabilitazione

"Strumentario Artroscopico e preparazione del paziente"

Roma: 89° Congresso Nazionale SIOT

"Trapianti ossei nella revisione del cotile"





2005

Milano: Ortoreuma 2005

"Video anatomia artroscopica della cuffia dei rotatori normale e lesionata"

Capri: 1st International Orthopaedic Trauma Course

"Fratture Periprotetichesche dell'Anca"

Catania: 17° Congresso Nazionale S.I.A.

"Trattamento Artroscopico della Capsulite Adesiva: tecnica chirurgica e risultati"

Brescia: 102° Congresso S. P.L.L.O.T.

"L'Uso delle cellule staminali nella protesizzazione dell'anca"

"Protesi di superficie: dall'esperienza del passato, il presente, le prospettive future"

Milano: Chirurgia Protesica Mininvasiva dell'Anca

"Protesi di Superficie: approccio laterale diretto"

Milano: Congresso della Società Italiana dell'Anca

"La via anteriore di Smith- Petersen"

2006

Milano: III° Corso di Traumatologia dello Sport

"La patologia sottoacromiale"

Sorrento: 37° Congresso Nazionale O.T.O.D.I.

"Osteotomia iliaca di Chiari: ruolo attuale e trattamento protesico degli esiti"

Milano: Happy Knee Hour & Shoulder

"Lesione osteocondrale condilica in esiti di mosaico-plastica e micro-fratture"

"Lussazione acromion-claveare di 5 grado secondo Rockwood, trattamento artroscopico"

2007

Ovindoli (AQ) Orthonews

"Edge Wear e Lydia: i nuovi limiti del metallo-metallo?"

San Donato Milanese (Milano) Corso di formazione teorico-pratico su osteoartrosi e terapia infiltrativa.

2009

San Donato Mil.se (Mi) Adattamento delle soluzioni protesiche ai pazienti del terzo millennio

"La revisione: ristabilire l'interlinea articolare e bilancio legamentoso"

Rozzano (Mi) Razionale della chirurgia di spalla dalla teoria alla pratica. Tecniche chirurgiche innovative ed aspetti biologici

"Tavola rotonda e discussione sulla revisione protesica di spalla"

Moderatore nella sessione "Patologia traumatica e degenerativa"

2010

San Donato Mil.se (Mi) "Razionale d'uso dei Fans nella pratica del medico di medicina generale"

Napoli: I° Congresso Congiunto – G.O.R.C.- A.C.O.T.O.

"I fattori di crescita nella riparazione della cuffia dei rotatori"

Roma: 95° Congresso Nazionale SIOT



"Tecniche di miglioramento della sicurezza nella gestione dei portali nell'artroscopia anteriore del gomito"

2012

Milano Razionale della chirurgia di spalla dalla teoria alla pratica clinica.

Tecniche chirurgiche innovative ed aspetti biologici

"Tavola rotonda: Latarjet open o artroscopica : pro e contro"



Moderatore nella sessione "Patologia traumatica e degenerativa"

2013

Milano "Percorsi diagnostico-terapeutici nelle patologie osteoarticolari.Percorso condiviso tra Specialista e Medico di Medicina Generale" ( 8,5 CREDITI )

Bergamo " La spalla dolorosa nello sport "

2014

Rozzano (MI) Chirurgia spalla Milano 3 ed.

"Cosa è successo ai nostri pazienti dopo 2 anni?"

San Donato Mil. (MI) Chirurgia Protesica delle Grandi Articolazioni e Gestione del Paziente dalla Sala Operatoria al Ritorno alla Vita Quotidiana

"La patologia degenerativa della spalla : inquadramento ed opzioni terapeutiche"

2018

San Donato Mil.(MI) : MMG Pathway: Discussioni di Percorsi Diagnostico Terapeutici Assistenziali per il Medico di Medicina Generale

"Paziente affetto da Low Back Pain : dalla diagnosi differenziale al corretto suggerimento terapeutico

#### PARTECIPAZIONI A CONGRESSI

1986

Milano: 2° Congresso di aggiornamento in tema di Ortopedia Infantile

1987

Monza: Lezione Magistrale del Prof. D.Patel

1988

Firenze: Confronto di esperienze sulla Chirurgia ed artroscopia di ginocchio e spalla

Bologna: 73° Congresso Nazionale della SIOT

Montecatini Terme: 7° Congresso Nazionale del G.I.A.

1989

Verona: Congresso "L'Artroprotesi di Ginocchio"

Roma: Congress of the International Arthroscopy Association

Roma: 6th Congress of the International Society of the Knee

Merate. 2° Convegno Internazionale Multidisciplinare sulle deformità congenite e displasie ossee nell'età evolutiva

Viareggio: 8° Congresso Nazionale del G.I.A.

Milano: Convegno sulla Chirurgia Ortopedica nelle localizzazioni minori dell'artrite reumatoide

Milano: 84° Congresso della S.P.L.L.O.T.


Milano: 3° Congresso di aggiornamento in tema di Ortopedia Infantile

Milano: Convegno su "Problemi sulla protesizzazione dell'anca"

Stoccolma: 4th Congress of ESKA

Sorrento: 9° Congresso Nazionale GIA

Milano: 4th Congress of S.E.C.E.C.



1992

Modena: 5° Congresso di Attualità in Chirurgia Ortopedica nella spalla instabile  
Palma di Maiorca: 1st World Congress of Sports Trauma

1993

Milano: 5° Riunione Protesi Biconat  
Cernobbio: 24° Congresso nazionale O.T.O.D.I.  
Milano: Italian-Turkish Meeting on Orthopaedic Surgery and Traumatology

1994

Milano: Giornata di aggiornamento su: "La Spalla Dolorosa" presso l'Università degli Studi di Milano  
Milano: 1° Congresso nazionale della S.I.C.S.eG.  
Vicenza: Incontri Palladiani: 1° Incontro di Chirurgia della Spalla

1995

Perugia: 12° Congresso Nazionale G.I.A.  
S. Margherita Ligure: Le Ancore Miitek nella Chirurgia del Ginocchio e della Spalla  
Bellagio: 6° Congresso Nazionale SITOP  
Pavia: 7° Congresso Nazionale SITRAS  
Roma: 80° Congresso Nazionale SIOT

1996

Agrate Brianza: II Giornate Vimercatesi di Traumatologia dello Sport

1997

Bergamo: I Seminario Internazionale. Patologia della cuffia dei rotatori  
Monza: 13° Congresso Nazionale SIA  
Milano: Problemi tecnici e complicazioni nelle ricostruzioni del LCA  
Roma: 82° Congresso Nazionale SIOT  
Capri: 9° Congresso CIOD  
Genova: 83° Congresso Nazionale SIOT

1999

Roma: Fratture e fratture lussazioni della spalla  
Reggello: Seminario sul ruolo dell'artroscopia nell'ortopedia del 2000  
Forte dei Marmi: 14° Congresso Nazionale SIA  
Capo Rizzuto: 1° Incontro sul sistema muscolo scheletrico  
Roma: 84° Congresso Nazionale SIOT

2000

Torino: 85° Congresso Nazionale SIOT

2001

Rimini: Convegno "Patologia degenerativa del ginocchio, ricostruzione LCA, chirurgia artroscopica di spalla"  
Tramezzo (Como): Congresso "Patologia meniscale e cartilaginea: presente e futuro"  
Castellana (varese): XV Congresso nazionale S.I.A.  
Roma: 86° Congresso Nazionale SIOT

2002

Roma: 10° ESSKA Congress

Venezia: 87° Congresso nazionale SIOT

2003

Forlì: 7° Congresso Shoulder Tech (6 CREDITI)

Genova: 16° Congresso Nazionale S.I.A. (17+4 CREDITI)

Roma: 88° Congresso Nazionale SIOT (7+7+7 CREDITI)

2004

Milano: Meeting d'istruzione sulla chirurgia di spalla: tecnica a cielo aperto ed artroscopica (6 CREDITI)

Milano: III Corso Avanzato Internazionale Teorico Pratico di Chirurgia del Ginocchio (9 CREDITI)

Bergamo: Happy Knee Hour and Shoulder (3 CREDITI)

Milano: XX Congresso Nazionale della Società Italiana di Chirurgia del Ginocchio (16 CREDITI)

Milano: Consenso Informato, aspetti medico legali, giuridici e assicurativi (3 CREDITI)

Forlì: 8° Congresso Shoulder Tech (11 CREDITI)

2005

Milano: 1° Convegno Nazionale SICORMED (17 CREDITI)

Agrate Brianza (MI): Il legamento crociato posteriore 1° Incontro Regionale SIGASCOT Lombardia (4 CREDITI)

Milano: Ortoreuma 2005

Capri: 1st International Orthopaedic Trauma Course

Catania: 17° Congresso nazionale S.I.A. (27 CREDITI)

Firenze: 90° Congresso Nazionale S.I.O.T. (2+7+7 CREDITI)

Milano: Chirurgia Protetica Mininvasiva dell'Anca (4 CREDITI)

Milano: Congresso della Società Italiana dell'Anca (16 CREDITI)

2006

Atene: 20th Congress of the European Society for Surgery of the Shoulder and Elbow (ESSE)

Milano: Up to Date, la Revisione precoce delle protesi di anca, ginocchio e spalla (7 CREDITI)

Seriate (BG): 10° Convegno SLOTO Nuove Tecniche e nuovi impianti in chirurgia protesica e artroscopica dell'anca, del ginocchio e della spalla

2008

Capoliveri (LI): Giornate Ortopediche all'Elba (5 CREDITI)

Milano: Ruolo della periferia nelle lesioni del Pivot Centrale

Bari: 2° Congresso Nazionale SIGASCOT (11 CREDITI)

Roma: 93° Congresso Nazionale SIOT

2009

San Donato Milanese (MI): 12° Convegno S.L.O.T.O. (6 CREDITI)

Como: Everything about the HIP (15 CREDITI)



Milano: 94° Congresso Nazionale SIOT (6 CREDITI)

Como: 13° Convegno S.L.O.T.O. (4 CREDITI)

2010

Rozzano (MI): Current Concept in Knee Prosthetic Surgery (8 CREDITI)

Firenze: Chirurgia protesica di ginocchio primaria complessa e di revisione (6 CREDITI)



Oslo: 14Th ESSKA Congress (21EUROPEAN CREDITS)  
Edinburgh: 11Th International Congress Shoulder and Elbow Surgery  
Rho(Mi) : 14° Convegno S.L.O.T.O. (6CREDITI)

2011

Milano:42° Congresso Nazionale O.T.O.D.I.  
Vienna: First open EKA meeting (12EUROPEAN CREDITS)

2012

San Donato Mil.(MI) Ortho Master Edition Campus  
Roma: 97° Congresso Nazionale SIOT

2013

Florence : 2nd BCPE – EKA Meeting

2014

Amsterdam : 16Th ESSKA Congress (21EUROPEAN CREDITS)  
Parma : 5° Congresso Nazionale SIGASCOT

2015

San Donato Mil.(MI) : Cuffia dei rotatori dalla A alla Z  
Roma : One Revision Meeting – Hip Session  
Roma : One Revision Meeting – Knee Session  
Roma: 100° Congresso Nazionale SIOT  
Milano : 19° Convegno S.L.O.T.O. ( 4,5 CREDITI )

2016

Rozzano (MI) : Spalla Milano 2016- 4° ed  
Barcellona : 17Th ESSKA Congress (21EUROPEAN CREDITS)  
Milano : OrthoSpritz : Up to date in chirurgia del Ginocchio  
Firenze : 6° Congresso Nazionale SIGASCOT

2017

Milano : Masterclass SIGASCOT “ Bone Edema & Small Implants “  
Modena : Current Concepts “ Knee and Shoulder revision surgery”  
Rho(MI) : 21° Congresso S.L.O.T.O. ( 7 CREDITI )

2018

Bologna : 7° Congresso Nazionale SIGASCOT

2019

Rozzano (MI) SMILE: Shoulder Milan International Live Experience  
Sorrento: 50° Congresso Nazionale O.T.O.D.I.  
Milano: Giornate Milanesi di Chirurgia del Ginocchio: Approccio moderno all’artrosi di Ginocchio 5,6 CREDITI

2021: Milano : 24° Convegno S.L.O.T.O.


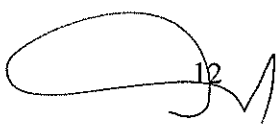
2022: Roma : 1° Congresso Nazionale SIAGASCOT.

2023: Milano : 26° Convegno S.L.O.T.O.



**PUBBLICAZIONI SCIENTIFICHE**

1. "Trattamento Chirurgico delle fratture di rotula. Valutazione a lungo termine"  
Min. Ortop., 3,141,1990  
Co-autori: M. Denti, A. Arosio, G. Peretti
2. "Preliminary assessment of anterior cruciate reconstruction with the Leeds-Keio artificial ligament"  
American Journal of Knee Surgery, Vol. 3,4,181,1990  
Co-Autori: M. Denti, A. Arosio, G. Peretti
3. "Ricostruzioni del legamento crociato anteriore: studio istologico sperimentale comparativo. Risultati preliminari"  
J. Sports Traumatology and Rel. Res. 14,11,1992  
Co-Autori: M. Denti, A. Schiavone Panni, P. Perego, G. Colzani
4. "The bone ligament junction: a comparison between biological and artificial ACL reconstruction"  
Knee Surg. Sports Traumatology Arthroscopy 1,9,1993  
Co-Autori: A. Schiavone Panni, M. Denti, S. Franzese
5. "Le lesioni del labbro glenoideo superiore"  
Atti XI Congresso Nazionale GIA, 97,1993  
Co-Autori: M. Denti
6. "Dolore anteriore del ginocchio: le lesioni rotulee"  
Co-Autori: M. denti, C. Conti
7. "Trattamento incruento del dolore anteriore di ginocchio. L'opinione dell'ortopedico"  
Co-Autori: M. Denti, C. Conti  
Atti II Giornata Artroscopica-S. Marino, 1993
8. "Instrumental Lachman Test: Comparison between two arthrometers. Intraoperator and interoperator reproducibility in subjects operated for reconstruction of the anterior cruciate ligament"  
Co-Autori: M. Denti, C. Trevisan, A. Milella  
J. Sports Traumatology and Rel. Res. 15:29,1993
9. "Anterior knee pain: current trends in conservative management. Clinical experience"  
Co-Autori: M. Denti, C. Conti, A. Fontana  
J. Sports Traumatology and Rel. Res. 15:179,1993
10. "Sindrome della plica madiopatellare: influenza della patologia associata sui risultati a lungo termine"  
Co-Autori: M. Denti, A. Berardi, A. Arosio  
Chir. Organi Movimento LXXIX,273,1994
11. "Anterior Cruciate Ligament mechanoreceptors"



Co-Autori: M.Denti, A. Berardi, A. Schiavone Panni  
Clinical Orthopaedics and Rel.Res.308,1994

12.“Storia naturale istologica delle lesioni complicate del legamento crociato anteriore”  
Co-Autori: G. Peretti, M.Denti, A.Berardi, P. Perego  
Il Ginocchio, XIII, 67, 1994

13.“La traumatologia della spalla nello sportivo”  
Co-Autori: M. Denti, B. De Romedis, D. Rosa  
Attualità in Chirurgia Artroscopica. Cuzzolin Ed. Napoli, 273,1994

14.“Long term results of the leeds keio anterior cruciate ligament reconstruction”  
Co-Autori: M. Bigoni, G. Dodaro, M. Denti, A. Arosio  
Knee Surg. Sports Traumatol. 3,75,1995

15.“Magnetic Resonance Imaging versus arthroscopy for the investigation of the osteochondral humeral defects in anterior shoulder instability”  
Co-Autori: M. Denti, c. Trevisan, B. De Romedis, F. Barmettler  
Knee Surg. Sports traumatol. 3,184,1995

16.“L'utilità della RM nella diagnostica delle lesioni del LCA”  
Atti 14° Congresso Nazionale SIA 1999  
Co-Autori: M. Denti, P. Randelli, M. Bigoni, g. F. Dodaro


17.“Ricostruzione artroscopica del LCA con il terzo centrale del tendine rotuleo. Follow-up a lungo termine”  
Atti 14° Congresso Nazionale SIA 1999  
Co-Autori: M. Denti, P. Randelli, M. Bigoni, G.F. Dodaro, A. Ghezzi, I. Bagnoli

18.“Graft-Tunnel mismatch in endoscopic anterior cruciate ligament reconstruction. Intraoperative and cadaver measurement of the intra articular graft lenght and the lenght of the patellar tendon”  
Knee Surg. Sports Traumatol., Arthrosc. 6:165-168,1998  
Co-Autori: M. Denti, M. Bigoni, P. Randelli, A. Cevenini, A. Ghezzi, A. Schiavone Panni, C. Trevisan

19.“Metallo-Metallo: passato, presente e futuro”  
Lo Scalpello Vol. XV-Fasc.2 pag 89-92 2001  
Co-Autori: G. Randelli, G. Brianza, P. Randelli, O. Visentin

20.“Endoscopic bone patellar tendon bone anterior cruciate ligament reconstruction: long-term follow-up”  
European Journal of Sporf Traumatology and related research. Vol.23 No 3.123-129,2001.  
Co-Autori: P.Randelli, A. Grezzi, I. Bagnoli, M. Denti

21.“Regional migratory osteoporosis: a pathogenic hypotesis based on three cases and a review of the literature”  
Clinical Rheumatology 2002  
Co-Autori: C. Trevisan, S. Ortolani, E.C. Marinoni



22. "Present role of femoral and acetabular osteotomies: the Chiari Osteotomy (long term follow-up)

Hip International/Vol.12 no 2, 2002/96-98

Co-Autori: G. Randelli, F. Randelli, P. Randelli, O. Visentin, G. Brianza

23. "Arthroplasty in high grade congenital hip dislocation: personal experience and review of the literature"

Hip International /Vol.12 no 2.2002/139-141

Co-Autori: F. Randelli, P. Randelli, O. Visentin, G. Brianza, G. Randelli

24. "Il Cotile tronco conico avvitato di Zweymuller. Risultati a lungo termine"

GIOT 2002,28 (suppl.1) S.400-S.404

Co-Autori: G. Randelli, P. Randelli, F. Randelli, O. Visentin

25. "L'Osteotomia di Chiari, follow-up a lungo termine"

GIOT 2002, 28 (suppl.1) S.205-S.208

Co-Autori: G. Randelli, P. Randelli, F. Randelli, O. Visentin

26. "Dislocation Index after Total Hip arthroplasty"

Abstract, Hip International Vol. 13 n.4 2003 pag 242

Co-Autori: F. Randelli, P. Randelli, O. Visentin, P. Arrigoni, A. D'Anna, G. Randelli

27. "Mc Minn stemmed cup in acetabular discontinuity at 4 years follow-up"

Abstract, Hip International Vol. 13 n.4 2003 pag 243

Co-Autori: F. Randelli, P. Randelli, O. Visentin, P. Arrigoni

28. "La Navigazione computerizzata nelle protesi totali d'anca. Il Medivision"

Minerva Chirurgica Vol. 57 suppl.1 n.3 Giugno 2002, pag. 144

Co-Autori: F. Randelli, P. Randelli, O. Visentin

29. "The use of platelet derived grow factors in shoulder surgery"

J. of Orthopaedics and Traumatology Vol. 4 n.3 Dic. 2003 pag.159

Co-Autori: P. Randelli, F. Randelli, O. Visentin

30. "Cotile Tronco conico avvitato. Esperienza con il Cotile CSF"

Atti e Memorie della SOTIMI. Vol. LXVII-n.1-2004

31. "La Navigazione Computerizzata TAC-Guidata nella protesi totale dell'anca"

Lo Scalpello 2004

Co-Autori: F. Randelli, P. Randelli, O. Visentin, G. Randelli

32. "Trapianti ossei nella revisione del Cotile"

G.I.O.T. Vol.XXX Suppl.1 S.82 Ottobre 2004

Co-Autori: G. Randelli, F. Randelli, P. Randelli, O. Visentin, A. D'Anna, P. Arrigoni


33. "40 anni di Metallo-Metallo"


Total Hip Arthroplastic a new operation 40 anni dopo

Ed. G. B. Solarino, G. Solarino

Co-Autori: G. Randelli, F. Randelli, P. Randelli, O. Visentin, P. Arrigoni, A. D'Anna

34. "La ricostruzione dell'LCA, errori di tecnica"







Volume Atti del XII° Congresso del Gruppo Italiano di Artroscopia pag.41-42  
Co-Autori: M. Denti, M. Bigoni, P. Randelli

35. "Il posizionamento dei tunnels nella ricostruzione del legamento crociato posteriore in artroscopia"

Volume Abstracts pag. 57 delle II Giornate Vimercalesi di Traumatologia dello Sport  
Co-Autori: M. Denti, M. Bigoni, P. Randelli, A. Arosio

36. "Chiari Osteotomy"

Hip International Volume 15 n.4 2005 pag 237

Co-Autori: F. Randelli, G. Randelli, O. Visentin

37. "La revisione del cotile nelle disgiunzioni pelviche (G.I.R.IV)

G.I.O.T. 2005 ; 31 (suppl.2): S406 – S412

Co-Autori: G. Randelli, F. Randelli, P. Randelli, O. Visentin, A. D'Anna

38. "Diclofenac: una nuova tollerabilità gastrica"

DRUGS Special Issue 2010, Vol.70 Pag19-27

Co-Autori: G. Fiore, A. Gjonovich, G. Gemignani, D. Amato, V. Setzu

#### ABSTRACT CONGRESSI

"Preliminary Assessment of anterior cruciate reconstruction with the leeds keio artificial ligament"

1990 Montreal: Congresso Soc. Internazionale di Ortopedia e Traumatologia

"The bone ligament junction: a comparison between biological and artificial ACL reconstruction"

1992 Palma di Maiorca: 1st World Congress of Sports Trauma

"Histological Evaluation of the trophism and proprioceptivity of untreated ACL lesion"

1993 Paris: 1st European Congress of Orthopaedics

"The bone ligament junction in biological and artificial ACL reconstruction"

1993 Copenhagen: Congress of the International Arthroscopy Association and the International Society of the Knee

"Instrumental lachman test: comparison between two arthrometers"

"Long term follow-up with the leeds-keio ACL reconstruction"

1994 Ischgl, Austria: ACL Study Group

"Osteochondral humeral defect in anterior shoulder instability. Preliminary investigation by the results MR and arthroscopy"


1995 Stoccolma: 1st Magellan Society Meeting

"Errori di tecnica nella ricostruzione del LCA"


1995 Perugia: XII Congresso Nazionale GIA

"Spalla del lanciatore: patogenesi"

1995 Salice Terme: VII Congresso SITraS



15

"Posizionamento dei tunnels nella ricostruzione del LCP"

1995 Vimercate: Il Giornate Vimercatesi di traumatologia dello sport

"Patologia della Cuffia dei Rotatori: come e quando operare in Artrosopia"

I° Seminario Internazionale sulla patologia della cuffia dei rotatori

1997 Bergamo

Co-Autori: M. Denti, G.F.Dodaro, M. Bigoni, P. Randelli

"Orientamenti nel trattamento chirurgico artroscopico della lesione dei legamenti crociati: indagine epidemiologica"

"Curva di sopravvivenza del tendine rotuleo: artrometria studio protesico"

1997 Monza: XIII Congresso Nazionale SIA

"Graft Tunnel mismatch in endoscopic anterior cruciate ligament econstruction. Intraoperative and cadaver measurement of the intra-articular lenghts"

8° Congresso ESKA

Nizza, Aprile 1998

Co-Autori: M. Denti, M. Bigoni, P. Randelli, C. Trevisan, A. Schiavone Panni

"Graft Tunnel mismatch in endoscopic anterior cruciate ligament reconstruction. Intraoperative and cadaver measurement of the intra-articular ACL graft length of the patellar tendon"

ACL Study Group

Wail, Colorado, Marzo 1998

Co-Autori: M.Denti, M. Bigoni, P. Randelli, C. Trevisan, A. Schiavone Panni

"Endoscopic BPTB ACL reconstruction. Long Term follow-up results"

World Congress on Orthopaedic Sports Trauma"

Gold Coast, Australia, Aprile 2000

Co-Autori: M. Denti, P. Randelli, M. Bigoni, G.F. Dodaro, A. Ghezzi, I. Bagnoli

"Endoscopic BPTB ACL Reconstruction long term follow-up results"

ACL Study Group

Rodi, Grecia, Maggio 2000

Co-Autori: M. Denti, P. Randelli, M. Bigoni, G. Dodaro, A. Ghezzi, I. Bagnoli

"L'anca: le protesi"

Milano, Ottobre 2003

Co-Autori: G. Randelli, F. Randelli, P. Randelli, O. Visentin, P. Arrigoni, A. D'Anna

## ECM

2016



L'iperuricemia sintomatica 10 CREDITI

Disfunzione erettile(DE) e trattamento con PDE5-inibitori(PDE5-i):percorsi gestionali nella pratica clinica,anche alla luce dei risultati di una recente Survey italiana 8 CREDITI

Linee guida,gestione integrata BPCO e corretta registrazione dei dati 10 CREDITI

Chirurgia ortopedica- approccio terapeutico integrato 15 CREDITI

L'infezione da virus Zika 10 CREDITI



2017

Il futuro del clodronato nella real life dello specialista osteoarticolare 20 CREDITI

2018

Proteggere dall'influenza con la vaccinazione 45 CREDITI

2019

Asma, una patologia complessa per un paziente "indisciplinato": problemi emergenti per il MMG 21 CREDITI

Proteggere dall'influenza con la vaccinazione 2 ed. 45 CREDITI

Anemia sideropenica 16 CREDITI

Fisiopatologia, aspetti clinici e terapeutici delle infezioni urinarie dall'infanzia alla terza età 22,50 CREDITI

Consapevolezza, ascolto, riconoscimento, empatia. Riconoscere e disinnescare la violenza contro gli operatori della salute 50 CREDITI

2020

Misure di prevenzione e controllo dell'infezione da SARS-COV-2 nelle strutture ospedaliere

Bone 4.0 Best orthopaedics new evolution. Spine: Surgery &amp; pain ( 9 CREDITI)

Vizzolo Predabissi : D.LGS. 81/08 Salute e Sicurezza dei Lavoratori – Formazione Generale e Specifica Aziende a Alto Rischio (25,6 CREDITI)

L'evoluzione delle tecniche mini invasive nella chirurgia protesica( 4 CREDITI)

2021

Realime-esperienze cliniche a confronto-gonartrosi e tendinopatie di spalla 22,50 CREDITI

FAD – Problematiche a confronto: esperti a confronto ( 10 CREDITI )

2022

La radioprotezione degli operatori nelle attività sanitarie (d.lgs 101/2020) ed elementi di sicurezza in risonanza magnetica (d.m. 14/01/2021) CREDITI 6,5

La radioprotezione del paziente nelle attività radiologiche complementari a basse dosi d.lgs 101/2020 CREDITI 6,5

Focus su patologie osteoarticolari: cercare insieme punti di convergenza: osteoartrosi, osteoporosi, edema osseo. I nuovi orientamenti terapeutici nella patologia degenerativa osteoarticolare CREDITI 15

2023

Osteoday 2023. Aggiornamento e confronto sulla pratica quotidiana CREDITI 10

I medici e personale sanitario: il nuovo sistema di sorveglianza delle malattie infettive ( SMI ) CREDITI 10,4


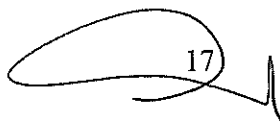
2024

Tutto quello che avreste voluto sapere della radioprotezione CREDITI 18

Radioprotezione nella professione medica CREDITI 15

Osteoday 2024. Aggiornamento e confronto sulla pratica quotidiana CREDITI 10

Prevenzione e controllo delle Infezioni Correlate all'Assistenza. Modulo A (PNRR-M6C2b)- (Regione Lombardia) ORE 8



**ATTIVITA' CHIRURGICA**

Dal 1990 ho eseguito come PRIMO OPERATORE più di 4000 interventi particolarmente dedicati alla CHIRURGIA ARTROSCOPICA del GINOCCHIO e della SPALLA ed alla CHIRURGIA PROTESICA dell'ANCA, del GINOCCHIO e della SPALLA. Tra i suddetti interventi vanno anche considerati interventi di Traumatologia, Chirurgia della Mano e del Piede.


, 05/07/2024

Michele Girolamo Andrea Monteleone

*Michele Girolamo Andrea  
Monteleone*



18



**SCARPACCIO Marco** nato l'1.12.1968

**TITOLI DI STUDIO:**

Diploma di Laurea in Medicina e chirurgia conseguito il 7.3.1996 c/o l'Università degli Studi di Milano  
Curriculum come da allegato alla presente scheda (Alleg. A)

**ESPERIENZA PROFESSIONALE (max punti 30)**

Tipologia delle istituzioni: non presentata

Tipologia quali-quantitativa delle prestazioni del candidato: presentata certificazione

- Cliniche HUMANITAS Gavazzeni dal 2016 al 2020
- Policlinico di Monza dal 2021 al 15.1.2024
- Policlinico San Pietro (*non sottoscritta dal Direttore Sanitario, come richiesto dalla normativa e dal bando*) – non valutabile;
- ASST Lecco (*non sottoscritta dal Direttore Sanitario, come richiesto dalla normativa e dal bando*) – non valutabile.



*Il candidato documenta una casistica operatoria prevalentemente super specialistica, solo parzialmente aderente al profilo ricercato.*

La Commissione ritiene di attribuire punti 22,983.

**ATTIVITÀ DI FORMAZIONE, STUDIO, RICERCA E PUBBLICAZIONI (max punti 10)**

La Commissione ritiene di attribuire punti 0,280 relativamente a quanto documentato/dichiarato dal candidato.

**TOTALE PUNTI 23,263**



**CURRICULUM VITAE****DATI PERSONALI****MARCO SCARPACCIO****TITOLI DI STUDIO**


**Maturità Scientifica** conseguita presso il Liceo Statale "Francesco d'Assisi" di Roma nel 1987.  
Votazione riportata: **48/60**.

**Laurea in Medicina e Chirurgia**, conseguita presso l'Università degli Studi di Milano il 7 marzo 1996.  
Titolo della tesi: *Il trattamento chirurgico delle Spondilolistesi lombari* (relatore: Prof Giovanni Peretti, correlatore Dott. Walter Albisetti). Revisione a distanza di diciotto mesi di 24 pazienti sui quali è stato eseguito un intervento di artrodesi posteriore con viti peduncolari.  
Voto: **102/110**.

**Abilitazione all'esercizio della Professione Medica** nella I sessione dell'anno 1996.

**Iscrizione all'Ordine dei Medici Chirurghi di Monza e Brianza**

**Specialista in Ortopedia e Traumatologia** dal Novembre 2001; Specialità conseguita presso l'Università degli Studi di Milano dopo avere discusso tesi sul "Trattamento Chirurgico dell'alluce valgo con osteotomia SCARF".



**PUBBLICAZIONI E  
RELAZIONI  
CONGRESSUALI**

M. Rossi, A. Aloj, C. Sala, F. Angaroni, M. Scarpaccio, W. Albiseti, *Il Trattamento Riabilitativo nel Piede Piatto Infantile*, "La Ginnastica Medica", vol. XLV, fasc. 3/4, anno 1996

T. Mascitti, L. Giuliani, P. Tripepi, M. Scarpaccio, **Imaging with Helical CT of bone ongrowth in cementless HA coated femoral hip stems**. 11° Annual Symposium of the International Society for Tecnology in Arthroplasty;

Ho presentato la relazione: **Trattamento chirurgico dell'alluce valgo con osteotomia SCARF: nostra esperienza 85° Congresso Nazionale S.I.O.T. "L'Ortopedia del 2000"** partecipazione in qualità di relatore, Torino 23-26 ottobre 2000;

XXVII Congresso GIS 2005, Pesaro: **Nuove prospettive nel trattamento delle fratture vertebrali acute con metodiche mini invasive: Optimesh & Pathfinder, primi risultati.**

G. Corti\*, P. Cervellini, B. Capaccioni\*, M. Scarpaccio\* (Busto Arsizio, VA\*; Vicenza)

Congresso OTODI 2005: **Le fratture da osteoporosi nell'anziano; perché l'endoprotesi sì e la cifoplastica no?** M.Scarpaccio\*, G. Corti°, B. Capaccioni°, R. Riva°

(\*) Az. Ospedaliera di Lecco, presidio ospedaliero L. Mandic di Merate. (°) Az. Ospedaliera di Busto Arsizio, Ospedale di Circolo di Busto Arsizio.

User Meeting Nord Italia Medtronic – **Kyphon Cifoplastica con palloncino tra storia ed evoluzione – Milano 13/14 Aprile 2012.**

**Challenges and pitfalls in deformity spine surgery - Fallimento in cifosi di una frattura Toraco-lombare – M.Scarpaccio, G. Minnici - Milano 16/17 Novembre 2012.**

Congresso Nazionale G.I.S: **Trans-psoas extreme lateral interbody fusion (XLIF) under EMG monitoring: why we like it, what can go wrong and how to deal with complications.**

M.Scarpaccio, G. Sciarrone, N. Pieracci, M. Petruzzi, C. Musso – Napoli 11/13 Maggio 2017

Congresso Nazionale G.I.S: **L5-S1 minimally invasive lateral retroperitoneal transpsoas approach: a cadaveric feasibility study and report of clinical cases.**

Giuseppe J. Sciarrone, Michele Federico Pecoraro, Marco Scarpaccio, Nicola Pieracci, Carmen Anania, Corrado Musso. **ACDF stand-alone vs ACDF con cages intra-articolari per via percutanea posteriore: studio retrospettivo su outcome clinico e fusione.**

M. Scarpaccio, G.J. Sciarrone, M.F. Pecoraro, N. Pieracci, C. Anania, C. Musso - Cagliari 10-12 Maggio 2018.

**CORSI DI  
AGGIORNAMENTO**

**Corso AO Spine** – Palermo 31 ottobre, 2 novembre 2002.

**ROME SPINE 2006** - I trattamenti mini-invasivi del rachide –  
Roma 29/30 novembre 2006.

**XXX Congresso Nazionale G.I.S.** – Cagliari 24/26 maggio  
2007.

**AMS European Meeting** - Optimesh, Trans1 & Duraseal  
Xact – Lugano 26/27 ottobre 2007.

**Zimmer Institute surgical Skills Spine Course:** Zimmer  
Dynesys Dynamic Stabilization System – Parigi (F) 14/15  
febbraio 2008.

**XXXI Congresso Nazionale G.I.S.** – Milano 22/24 maggio  
2008.

**PCM Cadaver Workshop:** Cervical Disc System – Leiden  
(NL) 25 luglio 2008.

**XXXII Congresso nazionale G.I.S.** – Ragusa 21/23 maggio  
2009.

**XXXIII Congresso nazionale G.I.S.** – Sanremo 20/22  
maggio 2010.

**Corso avanzato di chirurgia vertebrale cervicale** – Cadaver  
Workshop – Vienna 15/16 febbraio 2011

**La chirurgia mininvasiva del rachide.** Stato dell'arte e  
appropriatezza – Sesto San Giovanni (MI) 1-2 aprile 2011

**XXXIV Congresso nazionale G.I.S.** – Vicenza 5/7 Maggio  
2011.

**IV Trauma meeting,** Fratture di spalla, omero, gomito e  
avambraccio Traumatologia dell'anello pelvico – Riccione 27/  
29 Ottobre 2011.

**Instruction Course: Radiofrequency kyphoplasty with the  
StabilIT Vertebral augmentation** – Mannheim 7 Febbraio  
2012.

**XXXV Congresso nazionale G.I.S.** – Roma 17/19 Maggio  
2012.

**Corso pratico di chirurgia vertebrale** - Cadaver Workshop –  
Vienna 12/14 Dicembre 2012.

**Corso teorico-pratico sulle malattie della colonna  
vertebrale** - Bertinoro (FC) 27Aprile-1Maggio 2013





**LINGUE STRANIERE**

Inglese: conoscenza di base della lingua scritta e parlata.

**CONOSCENZE  
INFORMATICHE**

Conoscenze avanzate nell' uso del PC (Ms-Dos, Windows): Word, Access, Powerpoint, Nero e utilizzo di internet.

**ESPERIENZE  
PROFESSIONALI**

**Settembre 2021 ad oggi:** Svolgo attività di Senior Orthopedic Surgeon presso il Policlinico di Monza con associata collaborazione in chirurgia spinale presso il distaccamento di Novara dello stesso istituto.

**Dal 9 Marzo 2020 a settembre 2021** Responsabile U.O di Traumatologia presso il Policlinico San Pietro di Ponte San Pietro in provincia di Bergamo; struttura che fa parte del Gruppo San Donato

**Dal 1 Gennaio 2016 al 8- marzo 2020** sono passato all'esercizio della professione come Libero Professionista all'interno della Musso STP, società che si occupa esclusivamente del trattamento delle patologie rachidee e che svolge la propria attività su tutto il territorio nazionale; ma con maggior presenza presso Istituto Humanitas delle Cliniche Gavazzeni di Bergamo

**Dal 24 Aprile 2005 al 31-12-2015** trasferito presso Az. Ospedaliera di Lecco, presidio di Merate dove mi sono occupato delle patologie rachidee e dal 2014 mi è stato conferita la qualifica di esperto in chirurgia vertebrale.

**Dal 15 gennaio 1999** assunto a tempo determinato in qualità di Dirigente Medico presso la Divisione di Ortopedia e Traumatologia dell'Ospedale di Busto Arsizio.

**Dal 30 dicembre 2001** assunto con contratto a tempo indeterminato presso l'Azienda Ospedaliera di Busto Arsizio.

**Dal 1 dicembre 1997 al 14 gennaio 1999** assunto in qualità di Dirigente Medico presso la Divisione di Ortopedia e Traumatologia dell'Ospedale di Lovere.

**Dal Maggio 1997** frequenza, in qualità di Medico Specializzando, del Reparto di Ortopedia e Traumatologia dell' Ospedale L. Mandic di Merate dove ho svolto attività di Reparto e Chirurgica.

**Luglio 1994 - Dicembre 1997**

Frequenza del Reparto di Ortopedia e Traumatologia dell'Ospedale S. Gerardo di Monza, diretto dal Prof. G. Peretti, in qualità di studente prima, di medico volontario poi, e infine di medico specializzando, svolgendo attività di reparto, ambulatoriale e chirurgica.

**ALTRE ESPERIENZE**

*Gennaio 1990 - Febbraio 1995*

Servizio presso l'Associazione Seregno Soccorso in qualità di soccorritore volontario.

*Luglio 1996 - Maggio 1997*


Attività di sostituzione presso vari ambulatori di Medicina di Base.

*Aprile 1997*



Servizio di Guardia Medica presso l'Azienda USSL n. 30 di Desio in qualità di medico sostituto.

12 giugno 2024

Firma



x. 24



**SOTIRI Romeo** nato il **22.10.1982**

**TITOLI DI STUDIO:**

Diploma di Laurea in Medicina e chirurgia conseguito il 16.10.2007 c/o l'Università di Milano Bicocca  
Curriculum come da allegato alla presente scheda (Alleg. A)

**ESPERIENZA PROFESSIONALE (max punti 30)**

Tipologia delle istituzioni: non presentata

Tipologia quali-quantitativa delle prestazioni del candidato: presentata certificazione della Fondaz.  
IRCCS San Gerardo di Monza

*Casistica operatoria adeguata agli anni di esperienza, adeguatamente variegata ed aderente al profilo ricercato.*

La Commissione ritiene di attribuire punti 8,900.

**ATTIVITÀ DI FORMAZIONE, STUDIO, RICERCA E PUBBLICAZIONI (max punti 10)**

La Commissione ritiene di attribuire punti 0,309 relativamente a quanto documentato/dichiarato dal candidato.

**TOTALE PUNTI 9,209**

The bottom of the page features several handwritten signatures and initials in black ink. On the left, there is a signature that appears to be 'SOTIRI'. In the center, there is a large, stylized signature. On the right, there are two distinct signatures, one above the other, and some initials.

**Curriculum  
vitae  
europeo**

<b>SOTIRI ROMEO</b>	
<i>Data di nascita</i>	22/10/1982
<i>Sesso</i>	M
<b>Settore di competenza</b>	Area Medicina e Chirurgia – Specialista in Ortopedia e Traumatologia
<b>ESPERIENZA PROFESSIONALE:</b>	
<i>Date</i>	16/07/2014-31/12/2022
<i>Nome e indirizzo del datore di lavoro</i>	<b>CLINICA ORTOPEDICA – DIRGENTE MEDICO</b> ASST San Gerardo di Monza, Università degli Studi Milano-Bicocca
<i>Date</i>	01/01/2023
<i>Nome e indirizzo del datore di lavoro</i>	<b>CLINICA ORTOPEDICA – DIRGENTE MEDICO</b> IRCCS San Gerardo dei Tintori Monza, Università degli Studi Milano-Bicocca
	Dal 01/01/2023 Alta Specialità in Esiti di Traumatologia ed Infezioni
<i>Date</i>	Da Giugno 2009 a Giugno 2014
<i>Nome e indirizzo del datore di lavoro</i>	<b>CLINICA ORTOPEDICA (Scuola di Specializzazione)</b> Azienda Ospedaliera San Gerardo Di Monza, Università degli Studi Milano-Bicocca <b>Referente: prof G. Zatti</b>
<i>Date</i>	2008-2009
<i>Nome e indirizzo del datore di lavoro</i>	Medico frequentatore presso Clinica Ortopedica azienda ospedaliera San Gerardo di Monza
<i>Date</i>	Aprile-Giugno 2010
<i>Nome e Indirizzo del datore di lavoro</i>	Tirocinio Presso Istituto Nazionale Dei Tumori Milano Reparto Sarcomi <b>Referente: Dr.Gronchi Alessandro</b>
<i>Date</i>	Gennaio- Giugno 2014
<i>Nome e Indirizzo del datore di lavoro</i>	Tirocinio presso Ospedale Fatebenefratelli Milano Reparto Ortopedia eTraumatologia <b>Referente: Dr. Capelli Roberto</b>
<b>ISTRUZIONE E FORMAZIONE</b>	
<i>Date</i>	30/06/2014
<i>Nome e tipo d'Istituto di istruzione o formazione</i>	Università degli studi Milano Bicocca
<i>Certificato o diploma ottenuto</i>	Specialista in Ortopedia e Traumatologia
<i>Livello nella classificazione nazionale o internazionale</i>	votazione 70 e lode/70
<i>Principali materie/competenze professionali apprese</i>	Tesi di Specializzazione: "REVISIONE ACETABOLARE CON COTILE DELTA REVISION TT ED INNESTO OSSEO: RISULTATI A BREVE-MEDIO TERMINE"


	Relatore Prof. Giovanni Zatti
<i>Date</i>	Seconda sessione 17/03/2008
<i>Nome e tipo d'Istituto di istruzione o formazione</i>	Universita' degli studi di Milano-Bicocca
<i>Certificato o diploma ottenuto</i>	<b>CERTIFICATO DI ABILITAZIONE ALLA PROFESSIONE DI MEDICO CHIRURGO</b>
<i>Livello nella classificazione nazionale o internazionale</i>	ABILITATO con votazione complessiva di 260.75 su 270 di essere iscritto all'albo dell'ordine degli medici della Provincia di Milano dal 17/03/2008 n° di iscrizione 41015
<i>Date</i>	16/10/2007
<i>Nome e tipo d'Istituto di istruzione o formazione</i>	Universita' degli studi di Milano-Bicocca
<i>Certificato o diploma ottenuto</i>	<b>LAUREA SPECIALISTICA IN MEDICINA E CHIRURGIA</b>
<i>Principali materie/competenze professionali apprese</i>	Tesi di laurea svolta presso la Clinica Universitaria AO San Gerardo Monza. Titolo della tesi: Le problematiche della revisione acetabolare nei fallimenti delle protesi totali di anca e degli impianti primari difficili . Relatore: Prof. Edoardo C. Marinoni
<i>Livello nella classificazione nazionale o internazionale</i>	99/110
<i>Date</i>	dal 1997 a 2001
<i>Nome e tipo d'Istituto di istruzione o formazione</i>	<b>LICEO SCIENTIFICO</b>
<i>Certificato o diploma ottenuto</i>	Maturita' scientifica
<i>Livello nella classificazione nazionale o internazionale</i>	100/100
<b>CAPACITÀ E COMPETENZE PERSONALI</b>	
<i>Altre lingue</i>	<b>Italiana</b>
<i>Capacità di lettura</i>	ottima
<i>Capacità di scrittura</i>	ottima
<i>Capacità di espressione orale</i>	ottima
<i>Altre lingue</i>	<b>Inglese</b>
<i>Capacità di lettura</i>	buona
<i>Capacità di scrittura</i>	buona
<i>Capacità di espressione orale</i>	buona
<i>Capacità e competenze informatiche</i>	Buona conoscenza dei programmi Office (Word, Excel, Power Point) e del software per la gestione delle immagini Adobe Photoshop
<i>Patente o patenti</i>	Patente B
<i>Altro (partecipazione a convegni e seminari, pubblicazioni, collaborazioni a riviste, ecc., ed ogni altra informazione che il dirigente ritiene di dover pubblicare)</i>	<b>Pubblicazioni:</b> <ul style="list-style-type: none"> <li>• <b>Le fratture prossimali di omero: "Pinning e Fissatore esterno"</b> M.Gorla, R.Sotiri, M.Andreotti Minerva Ortop Traumatol 2013;64(suppl.1 al N.6):19-21</li> <li>• <b>Ripotesizzazione Femorale</b> G.Zatti, R.Sotiri, A.Rossi GIOT Dicembre 2013 (suppl.2);39:135-138</li> </ul>

- Autore del capitolo "Le protesi d'anca"  
G.Zatti, R.Sotiri  
3° volume della collana aitog. "L'osso dell'anziano: presente e futuro"  
R.Giancola, L.Pietrogrande Pag.233-240
- Clinical and radiological outcomes of acetabular revision with the Delta Revision TT cup HIP International 2018, Vol. 28(2S) 54-60 © The Author(s) 2018 R.Sotiri
- Femoral revision in periprosthetic fractures using a titanium modular fluted tapered stem: mortality and clinical and radiological outcomes HIP International 2018, Vol. 28(2S) 54-60 The Author(s) 2018 R.Sotiri
- Partecipazione al Congresso SIOT 2013 dal 26 al 29 ottobre a Genova, come **autore della migliore comunicazione orale** / sessione dei specializzandi 3 nel "Trattamento delle fratture periprotetiche d'anca con stelo da revisione non cementato a presa diafisaria: nostra esperienza".
- Partecipazione al 109° Congresso S.P.L.L.O.T il 27-29 settembre 2012 a Genova, in qualità di **Relatore**;
- Partecipazione alla 13° riunione scientifica della scuola ortopedica di Varese in qualità di **relatore**, il 19 dicembre 2013;
- Partecipazione al Congresso 6° TRAUMA MEETING Riccione dal 26 al 28 settembre 2013.
- Partecipazione al corso teorico-pratico dedicato alla diagnosi e terapia nelle patologie dell'anca a Milano il 19 Ottobre 2013.
- Partecipazione al WORKSHOP sulla chirurgia protesica, a Milano sede B.Braun il 21 Maggio 2014.
- Partecipazione al II° corso di fissazione esterna in urgenza traumatologica a Padova il 21-22 Giugno 2012.
- Partecipazione allo Studio sulla Postura - trattamento con Dispositivi Medici Attivo KS Arcore il 4 Febbraio 2012.
- Partecipazione al Corso "UPDATE" nella Traumatologia del gomito Varese l'8 Marzo 2013.
- Partecipazione al 13° Convegno S.L.O.T.O presso Villa Olmo, Como il 12 dicembre 2009.
- Partecipazione al 15° Congresso Nazionale Specializzandi in Ortopedia e Traumatologia Parma il 19 Marzo 2010.
- Partecipazione al 107° Congresso S.P.L.L.O.T Varese dal 16 al 18 Settembre 2010.
- Partecipazione 4° TRAUMA MEETING fratture di spalla, omero, gomito avambraccio, Traumatologia dell'anello pelvico a Riccione dal 27 al 29 ottobre 2011.
- Partecipazione Congresso "evoluzione dell'impianto protesico dell'anca e del ginocchio" Università degli Studi Milano Bicocca il 3-4 Ottobre 2008.





- Partecipazione al Corso "La Radioprotezione in Ambiente Ospedaliero" a Monza dal 15 al 18 Dicembre 2009.
- Partecipazione al 10° Congresso European Hip Society a Milano 20-22 Settembre 2012.
- Partecipazione al Corso AOT base per specializzandi V° anno Milano il 28 Febbraio - 01 Marzo 2014.
- Partecipazione al Corso di Chirurgia di revisione dell'Anca Milano il 22 Novembre 2013.
- Partecipazione al corso EXTRAORDINARY il 26-27 febbraio 2010 CELL Padova.
- Partecipazione al Congresso dell'Accademia Universitaria di Ortopedia e Traumatologia a Torino dal 26-27 Giugno 2014.
- Partecipazione al 99° Congresso Nazionale SIOT: La traumatologia dello sport - Le deformità degli arti inferiori a Roma dal 22 al 25 Novembre.
- Partecipazione alla Riunione Superspecialistica congiunta S.I.A.- S.I.G.A.S.C.O.T a Roma il 22 Novembre 2014.
- Partecipazione al corso L'instabilità ed il fallimento dei materiali a Cinisello B.mo - MI il 7 novembre 2014.
- Partecipazione al corso Protesi totale di ginocchio oggi, in qualità di relatore a Milano il 27 Novembre 2014.
- patologie d'anca e di ginocchio 08/10/2015 monza (relatore) ideas group srl
- corso teorico pratico di tecnica infiltrativa su cadavere ed ecografia articolare 23-24/10/2015 (11,5 ecm) ecliptica srl
- acces advanced course on shoulder and elbow surgery aspetti medico-legali e cadaverlabdal 30/10/2015 al 01/11/2015
- 28° congresso nazionale l.a.m.i.ca. " il muscolo...nel pallone" 17/10/2016 crema (2 ecm) dynamicom education srl
- V.a.l.i.d.o. - vitamina d, algodistrofia, infiammazione, dolore, osteoporosi il 17/12/2016 roma (5.3 ecm) motus animi
- Ricostruzioni complesse d'anca: problematiche e soluzioni il 03/03/2017
- World medicine park the global meeting place of the healthcare community dal 11/05/2017 al 14/05/2017
- Surgical management of complex upper extremity trauma dal 09/06/2017 al 10/06/2017 Roma
- Percorso fast track e pbr in ortopedia il 18-19/09/2017 Rozzano (10 ecm) ideas group srl
- V.a.l.i.d.o. vitamina d, algodistrofia, infiammazione, dolore, osteoporosi 02.12.2017 Roma (4.2 ecm) motus animi
- La responsabilita' dirigenziale alla luce delle recenti modifiche normative il 13/12/2017 Monza (2 ecm)
- Painless formula percorso per la terapia del dolore 17-18/05/2018 Maranello (7 ecm) strategie,comunicazione e marketing srl



- Accademia di formazione in ecografia muscolo-scheletrica 08-6 e il 09/06/2018 roma (20.8 crediti ecm) elform e-learning formazione e applicazioni s.r.l.
- 13th congress of the european hip society dal 20/09/2018 al 22/09/2018(aia)
- VII simposio nazionale antiage dal 04/10/2018 al 05/10/2018 roma
- 38.nuovi lea e assistenza protesica il 21/11/2018
- 103° congresso nazionale siot le instabilita' articolari aging fractures dal 09/11/2018 al 12/11/2018 roma
- Orto brianza 2019 "il dolore in ortopedia 25/05/2019 monza (7 crediti ecm) micom srl
- Masterclass: challenges around periprosthetic fractures DAL 10/10/2019 al 11/10/2019
- Attualità nelle revisioni di protesi d'anca dal 22/11/2019 al 23/11/2019
- Osteotomy course il 21/09/2021 Crema
- Due uomini ed una gamba ortoplastica e fissazione esetrna dal 22/11/2021 al 23/11/2021 Crema
- In.c.o.r. - first international conference on orthopedics and rehabilitation "therapeutic innovations in musculoskeletal disease" dal 23-25 maggio 2022 sorrento (13.3 crediti ecm)
- Expert meeting: taming the process in wound management in hip arthroplasty dal 26/05/2022 al 27/05/2022
- 1000 interventi di chirurgia maggiore di cui 90 protesi di anca e ginocchio come 1 operatore
- 100 interventi in regime di Day Hospital, BIC e chirurgia ambulatoriali
- inoltre ha partecipato in 2000 interventi come secondo operatore

Il sottoscritto è a conoscenza che, ai sensi dell'art. 26 della legge 15/68, le dichiarazioni mendaci, la falsità negli atti e l'uso di atti falsi sono puniti ai sensi del codice penale e delle leggi speciali. Inoltre, il sottoscritto autorizza al trattamento dei dati personali, secondo quanto previsto dalla Legge 196/03.

02.07.2024

In fede  
Romeo Sotiri

