




**INFORMAZIONI
PERSONALI**



Viarani Silvia

-  AO di Desio e Vimercate - Via Santi Cosma e Damiano 10, Vimercate
-  0396657727
-  Silvia.viarani@aovimercate.org

Sesso femminile | **Data di nascita** 09/08/1979 | **Nazionalità** Italiana

POSIZIONE RICOPERTA

Dirigente medico di I livello presso il dipartimento di Radiodiagnostica dell'Azienda Ospedaliera di Desio e Vimercate con assegnazione al Presidio di Vimercate da Marzo 2010.

**ESPERIENZA
PROFESSIONALE**

Dal 1/2/2009 al 21/2/2010

Consulente a contratto di collaborazione di lavoro autonomo presso MultiMedica Holding , Via milanese 300, 20099, Sesto San Giovanni (Mi)
principale campo di occupazione: Radiologia convenzionale, Ecografia, TC, RM, e Pronto Soccorso con copertura di turni di reperibilità

2005 attività di tirocinio presso il reparto di Cardiocirurgia presso la struttura European Hospital, Università di Roma "Tor Vergata" – Roma, Italia

2004 attività di tirocinio presso il reparto di Pneumologia, Policlinico "Tor Vergata", Università di Roma "Tor Vergata" – Roma, Italia

2003 attività di tirocinio professionalizzante presso il reparto di Endocrinologia, Policlinico "Tor Vergata", Università di Roma "Tor Vergata" – Roma, Italia

2003 attività di tirocinio professionalizzante presso il reparto di Chirurgia Generale, Policlinico "Tor Vergata", Università di Roma "Tor Vergata" – Roma, Italia

2003-2005 internato presso il reparto di Medicina Interna, Policlinico "Tor Vergata", Università di Roma "Tor Vergata" – Roma, Italia

STRUZIONE E FORMAZIONE

- 28/10/2004 **Laurea in Medicina e Chirurgia con votazione 110/110 e lode**
presso l'Università degli Studi di Roma "Tor Vergata", viale Oxford 81, Roma
- 2003/2004 **Vincitrice per la Facoltà di Medicina, della borsa di collaborazione part time con l'Università di Tor Vergata**
- 2005 **Abilitazione alla professione di Medico Chirurgo**
Legalmente iscritta all'Albo dei Medici Chirurghi di Roma dal 10/5/2005 (N° iscrizione M54376)
- 20/11/2008 **Conseguito il Diploma di Specializzazione in Radiodiagnostica**
presso l'Università degli Studi di Roma "Tor Vergata" con tesi dal titolo: "VCT/PET-Colonscopia Virtuale: fattibilità tecnica ed esperienza preliminare in Pazienti con carcinoma del colon-retto" - Relatore Prof. Giovanni Simonetti. Votazione 50/50 e lode
- Corsi e congressi**
- 11-12/4/2013 "Imaging integrato del Fegato", Albergo Italia, Novara
- 18-20/10/2012 "Radiologia Diagnostica e Interventistica nell'Emergenza-Urgenza", ospedale s. Camillo-Forlanini, Roma
- 5-6/5/2011 "Gd-EOB-DTPA: La nuova frontiera del mezzo di contrasto in RM Epatica". Pisa
- 9-10/7/2009 "RM della Mammella". Dipartimento di Scienze Radiologiche dell'Università "Sapienza" ; Roma
- 30/11/2008- 5/12/2008 RSNA 2008 (94th Scientific Assembly and Annual Meeting); Chicago, Illinois
- 17/6/2008 "La nuova cardiologia: TC e RM del cuore e delle coronarie". Accademia Lancisana, Roma
- 2005-2008 ICEP "Corso internazionale di procedure endovascolari". Università di Roma Tor vergata

COMPETENZE PERSONALI

Lingua madre italiana

Altre lingue

	COMPRESIONE		PARLATO		PRODUZIONE SCRITTA
	Ascolto	Lettura	Interazione	Produzione orale	
Inglese	B1/2	B1/2	B1/2	B1/2	B1/2

Patente di guida Patente categoria B

ULTERIORI INFORMAZIONI

Pubblicazioni

["Intestinal duplication in an adult patient diagnosed by multidetector computed tomography enteroclysis: report of a case"](#). Fiori R, Viarani S, Petrella MC, Vanni S, Simonetti G. *Abdominal Imaging*. Disponibile on-line dal 13 Settembre 2008; Published in volume 34, Issue 6 (2009), Page 726.

["Gallbladder agenesis and Cystic duct Absence in an Adult patient Diagnosed by Magnetic Resonance Cholangiography: report of a case and review of the literature"](#). Fiaschetti V, Calabrese G, Viarani S, Bazzocchi G, Simonetti G. *Case Reports in Medicine*, Volume 2009, Article ID 674768, 4 pages.

["Post retention effects of rapid maxillary expansion on nasal cavity and on periodontal structures"](#). Ballanti F, Lione R, Viarani S, Fanucci E, Cozza P. *ORAL & Implantology* Anno 1- N.3-4/2008.

Presentazioni

["Combined Whole Body Positron Emission Tomography/Computed Tomography \(PET/CT\)-CT Colonography: Technical Feasibility and Preliminary Results in Patients with Colorectal Cancer"](#). Fiori R, Viarani S, Laviani F, Vanni S, Cozzolino V, Simonetti G. Oral communication, *Presenter*. RSNA, December 2008, Chicago

Appartenenza a gruppi / associazioni

Membro della Società Italiana di Radiologia Medica (SIRM) dal 2005